

Informe Epidemiológico COVID-19

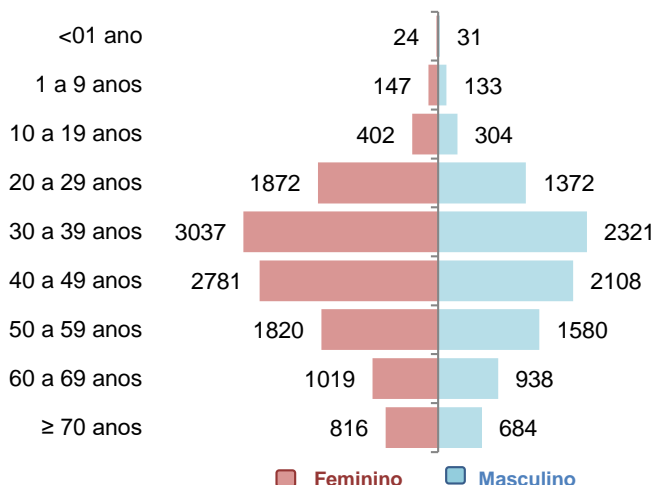
28 de julho de 2020

Nº 1 2 8 /2020

Cenário Epidemiológico Maceió / AL

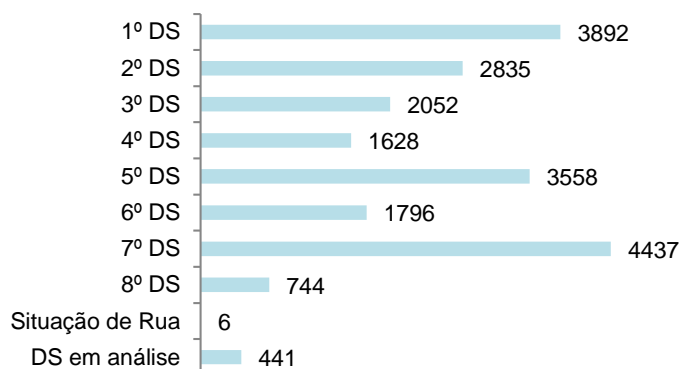
Até o dia 27/07/2020, as 19h, Maceió apresentou **21.389** casos confirmados para COVID-19, sendo **705** óbitos de residentes de Maceió.

Gráfico 1 - Casos confirmados para COVID-19 segundo sexo e faixa etária, são **9.471** casos do sexo masculino e **11.918** casos do sexo feminino e as faixas etárias mais acometidas são, **30 a 39 anos – 5.358** casos, seguido de **40 a 49 anos – 4.889** casos e **50 a 59 anos – 3.400** casos.



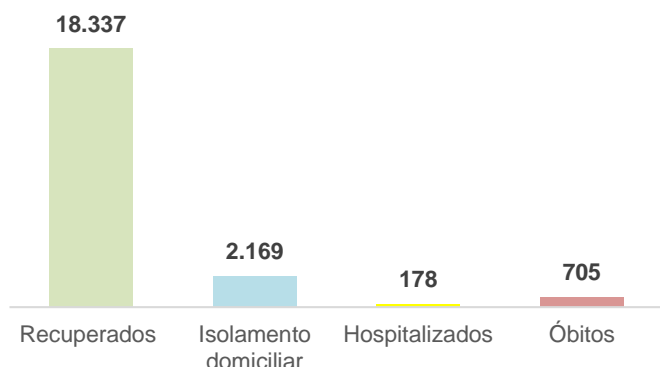
Fonte: e-SUS VE/SIVEPGRIFE/GAL/DVS/SMS. Dados sujeitos à alteração. 27/07/2020

Gráfico 2 - Casos confirmados para COVID-19, segundo Distrito Sanitário de residência. A maior quantidade está no **7º DS – 4.437** casos, seguida do **1º DS – 3.892** casos e do **5º DS – 3.558** casos.



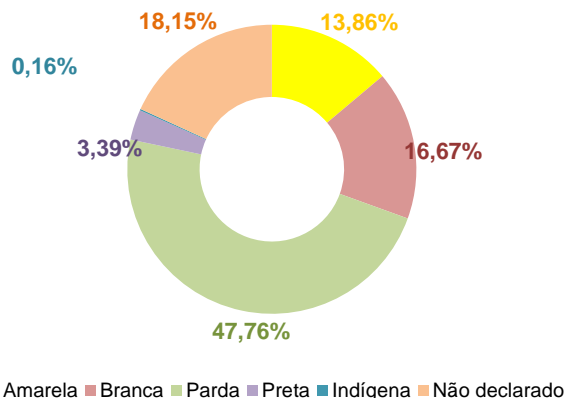
Fonte: e-SUS VE/SIVEPGRIFE/GAL/DVS/SMS. Dados sujeitos à alteração. 27/07/2020

Gráfico 3 - Casos confirmados para COVID-19, segundo **situação atual**.



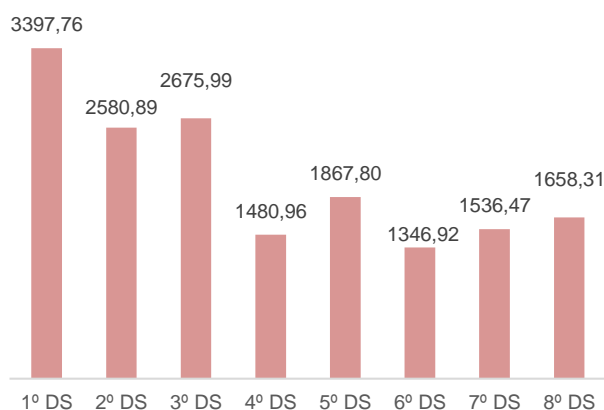
Fonte: e-SUS VE/SIVEPGRIFE/GAL/DVS/SMS. Dados sujeitos à alteração. 27/07/2020

Gráfico 4 - Casos confirmados para COVID-19, segundo **raça /cor**. Ressalta-se que essa variável está sendo incluída, a partir do dia 08 de maio de 2020.



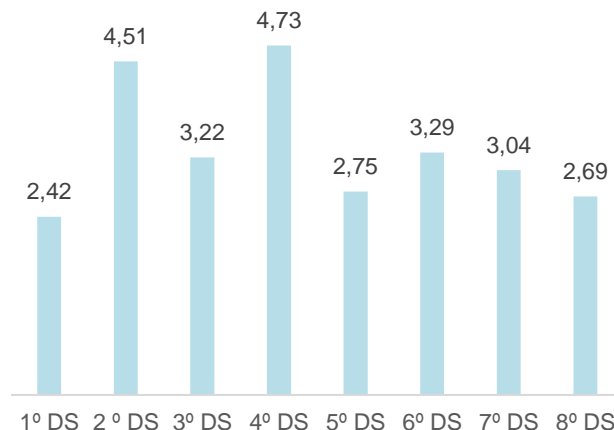
Fonte: e-SUS VE/SIVEPGRIFE/GAL/DVS/SMS. Dados sujeitos à alteração. 27/07/2020

Gráfico 5 - Taxa de Incidência da COVID-19 em Maceió por Distrito Sanitário - DS, 2020. Evidenciando onde a doença ocorre com mais intensidade. Maceió, tem as **maiores incidências no 1º, 3º e 2º DS**.



Fonte: e-SUS VE/SIVEPGRIFE/GAL/DVS/SMS. Dados sujeitos à alteração. 27/07/2020

Gráfico 6 - Taxa de Letalidade da COVID-19 em Maceió, segundo Distritos Sanitários, 2020. A letalidade indica em percentual a gravidade da doença. A **letalidade em Maceió é maior nos 4º e 2º DS**.



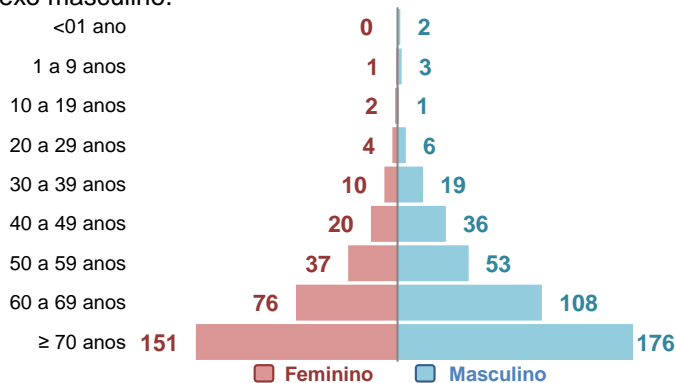
Fonte: e-SUS VE/SIVEPGRIFE/GAL/DVS/SMS. Dados sujeitos à alteração. 27/07/2020

Informe Epidemiológico COVID-19

28 de julho de 2020

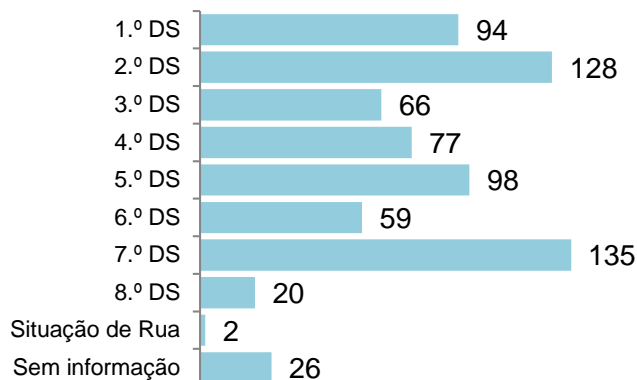
Nº 128/2020

Gráfico 7 - Óbitos de casos confirmados para COVID-19, segundo sexo e faixa etária, Maceió, 2020. Total de óbitos de **705, 404 masculino e 301 feminino**. A concentração dos casos encontra-se na faixa etária de 70 anos acima e sexo masculino.



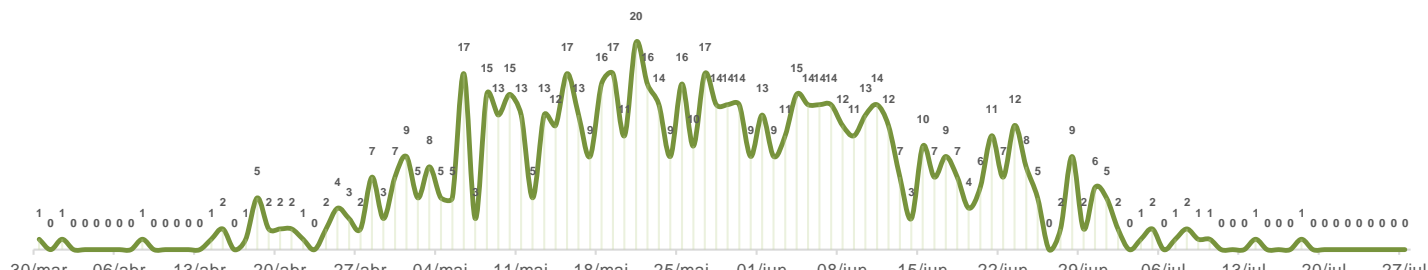
Fonte: CIEVS Alagoas. Dados sujeitos à alteração. 27/07/2020

Gráfico 8 - Óbitos confirmados para COVID-19, segundo Distrito Sanitário de residência. Maceió, 2020. A maior concentração de óbitos encontra-se no 7º e 2º Distritos Sanitários.



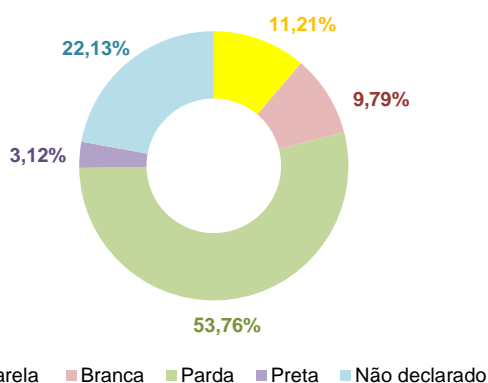
Fonte: CIEVS Alagoas. Dados sujeitos à alteração. 27/07/2020

Gráfico 9 - Distribuição dos óbitos, de casos confirmados para COVID-19, segundo data de ocorrência. Maceió, 2020.



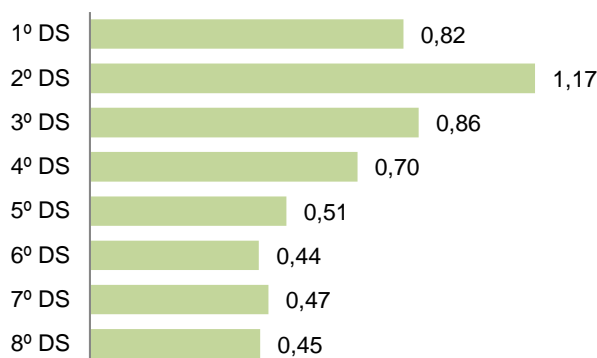
Fonte: Sistema de Informação de Mortalidade – SIM/DVS/SMS. Dados sujeitos à alteração. 27/07/2020

Gráfico 10 - Situação dos **ÓBITOS** confirmados para COVID-19, segundo raça /cor. Ressalta-se que essa variável está sendo incluída, a partir do dia 08 de maio de 2020.



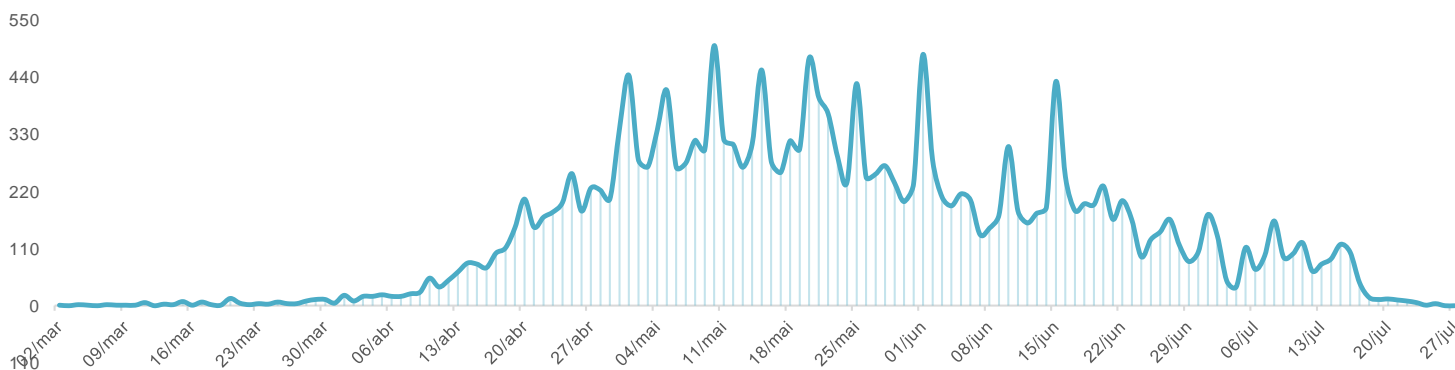
Fonte: e-SUS VE/SIVEPGRIFE/GAL/DVS/SMS. Dados sujeitos à alteração. 27/07/2020

Gráfico 11 - Taxa de Mortalidade da COVID-19 em Maceió, segundo Distritos Sanitários, 2020. A taxa de mortalidade é uma porcentagem de mortes que ocorreram no período de março a julho. A mortalidade em Maceió é maior nos 2º e 3º DS.



Fonte: e-SUS VE/SIVEPGRIFE/GAL/DVS/SMS. Dados sujeitos à alteração. 27/07/2020

Gráfico 12 - Distribuição dos casos confirmados para COVID-19, a partir da data dos **primeiros sintomas da doença**. Maceió, 2020.



Nota: Informamos que dos 21.389 casos confirmados, 487 encontram-se sem informação de data de início dos sintomas (em investigação).

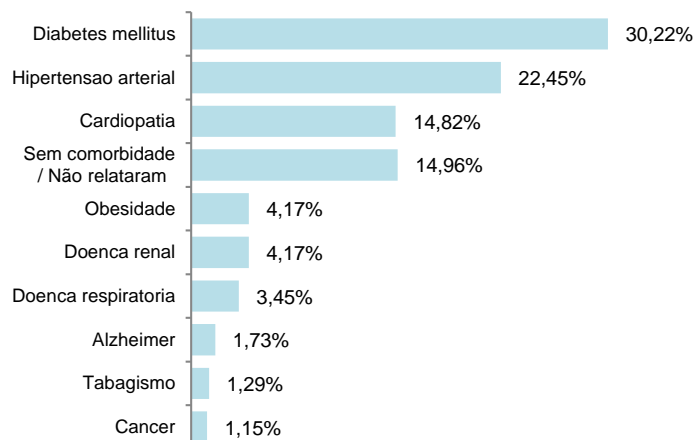
Fonte: e-SUS VE/SIVEPGRIFE/GAL/DVS/SMS. Dados sujeitos à alteração. 27/07/2020

Informe Epidemiológico COVID-19

28 de julho de 2020

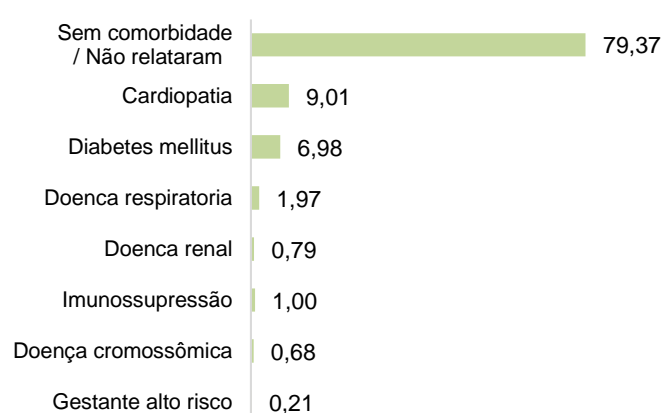
Nº 128/2020

Gráfico 13 - Óbitos confirmados para COVID-19, segundo comorbidades preexistentes, ou seja, os fatores de risco. A Diabetes é o maior fator de risco.



Fonte: CIEVS Alagoas. Dados sujeitos à alteração. 25/07/2020

Gráfico 14 - Casos Confirmados para COVID-19, segundo comorbidades preexistentes. A cardiopatia é o maior fator de risco.



Fonte: e-SUS VE/SIVEPGRUPE/GAL/DVS/SMS. Dados sujeitos à alteração. 25/07/2020

Tabela 1 - Detalhamento da COVID-19: casos confirmados e óbitos em número absoluto e percentual e taxas de letalidade e mortalidade, por DS, Maceió, 2020.

Quadro detalhado da COVID 19, Maceió, 2020.

Distrito Sanitário	Confirmados		Óbito		Letalidade	População	Mortalidade por 1000 Hab.
	Nº	%	Nº	%			
1.º	3892	19,74	94	14,78	2,42	114.546	0,82
2.º	2835	14,38	128	20,13	4,51	109.846	1,17
3.º	2052	10,41	66	10,38	3,22	76.682	0,86
4.º	1628	8,26	77	12,11	4,73	109.929	0,70
5.º	3558	18,05	98	15,41	2,75	190.491	0,51
6.º	1796	9,11	59	9,28	3,29	133.341	0,44
7.º	4437	22,50	135	21,23	3,04	288.779	0,47
8.º	744	3,77	20	3,14	2,69	44.865	0,45

Fonte: e-SUS VE/SIVEPGRUPE/GAL/DVS/SMS. Dados sujeitos à alteração. 27/07/2020

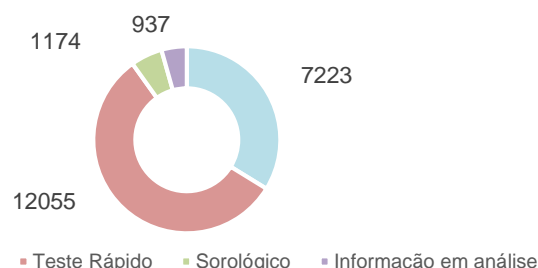
Tabela 2 - Casos confirmados para COVID-19 segundo profissionais de saúde e de segurança pública em Maceió, 2020.

Tabela 2 – Casos confirmados para COVID-19, segundo profissionais de saúde e segurança Pública, Maceió, 2020.

Profissionais de Saúde	3.044
Profissionais de Segurança	530

Fonte: e-SUS VE/SIVEPGRUPE/GAL/DVS/SMS. Dados sujeitos à alteração. 26/07/2020

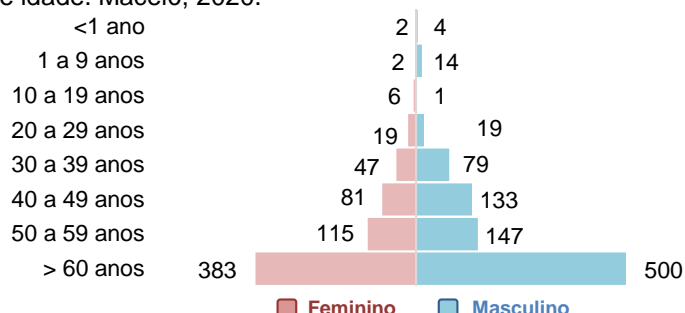
Gráfico 15 - Casos confirmados para COVID-19, segundo tipo de teste realizado. Maceió, 2020.



Fonte: e-SUS VE/SIVEPGRUPE/GAL/DVS/SMS. Dados sujeitos à alteração. 27/07/2020

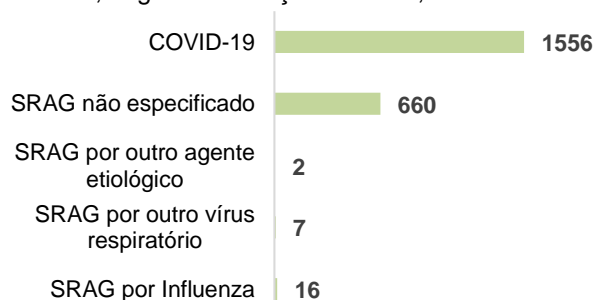
Síndrome Respiratória Aguda Grave - SRAG

Gráfico 16 - Casos confirmados de SRAG, segundo sexo e idade. Maceió, 2020.



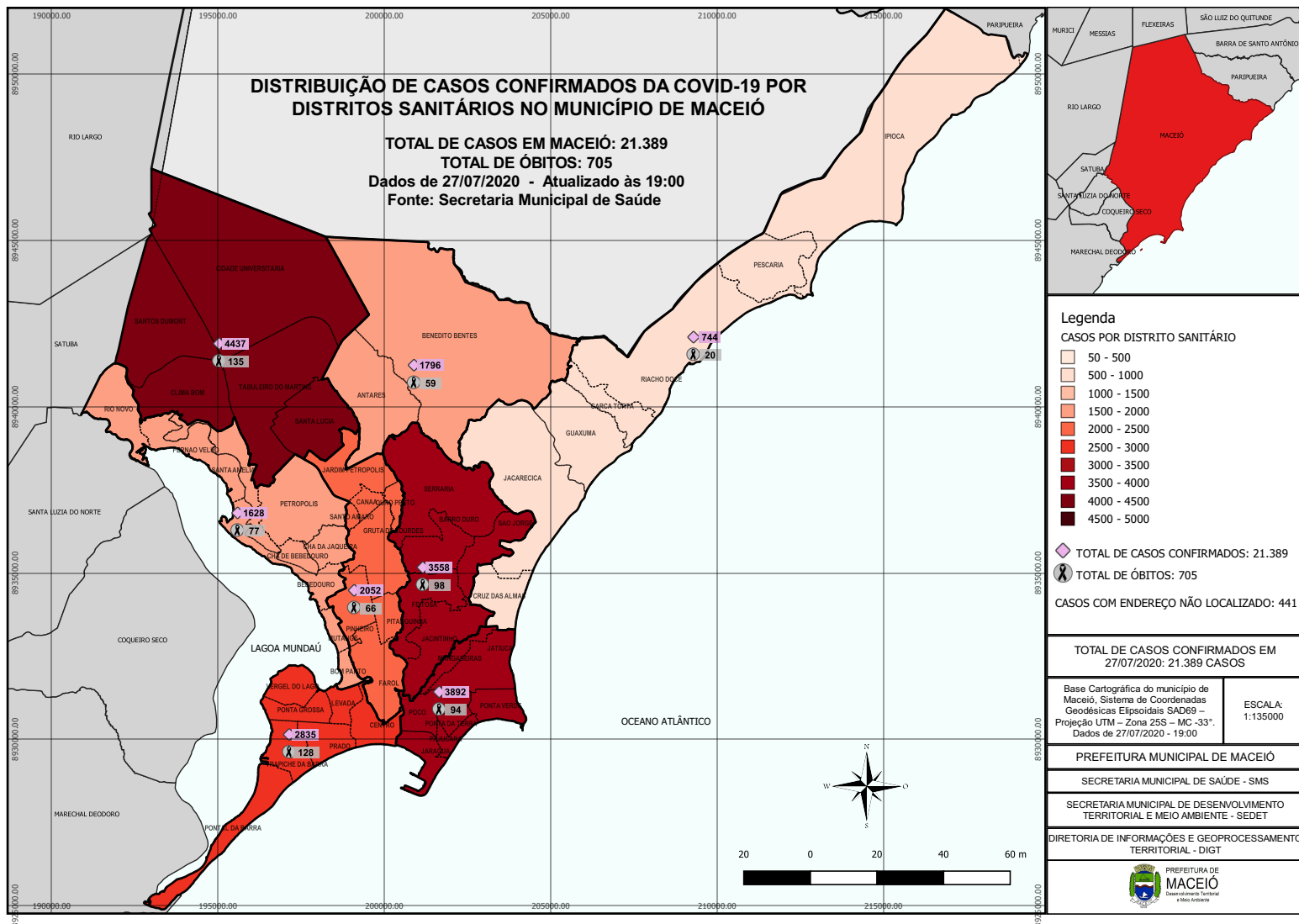
Fonte: e-SUS VE/SIVEPGRUPE/GAL/DVS/SMS. Dados sujeitos à alteração. 26/07/2020

Gráfico 17 - Frequência absoluta de casos confirmados de SRAG, segundo evolução. Maceió, 2020.



Fonte: e-SUS VE/SIVEPGRUPE/GAL/DVS/SMS. Dados sujeitos à alteração. 26/07/2020

No mapa 1 tem-se a distribuição dos **21.389** casos **confirmados** para COVID-19, por Distritos Sanitários.



Fonte: CIEVS Alagoas. Dados sujeitos à alteração. 27/07/2020 - 19:00h