

Informe Epidemiológico COVID-19

26 de julho de 2020

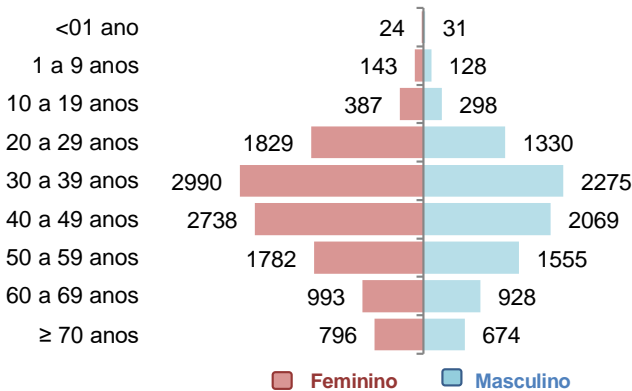
Nº 1 2 6 /2020

Nota: O presente Boletim apresenta uma revisão no quantitativo de casos confirmados, que resultaram na retirada de 395 casos do nosso banco de dados. Tal revisão, deve-se a, identificação de falha na captação do dia 16/07 com respectiva inserção no boletim n.º 117 durante um período de instabilidade do sistema E-SUS VE e adaptações na forma de captação. Ressaltamos que o problema foi corrigido em nosso banco de dados.

Cenário Epidemiológico Maceió / AL

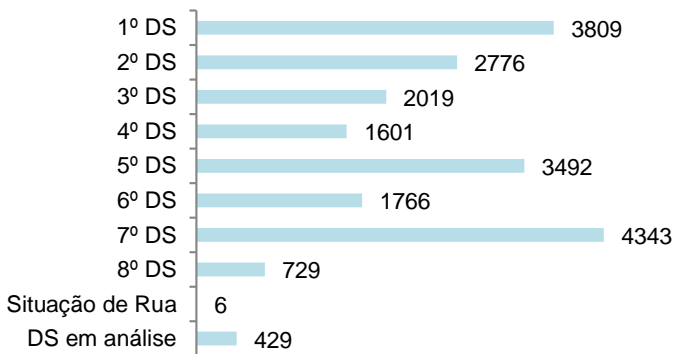
Até o dia 25/07/2020, as 19h, Maceió apresentou **20.970** casos confirmados para COVID-19, sendo **699** óbitos de residentes de Maceió.

Gráfico 1 - Casos confirmados para COVID-19 segundo sexo e faixa etária, são **9.288** casos do sexo masculino e **11.682** casos do sexo feminino e as faixas etárias mais acometida são, **30 a 39 anos – 5.265** casos, seguido de **40 a 49 anos – 4.807** casos e **50 a 59 anos – 3.337** casos.



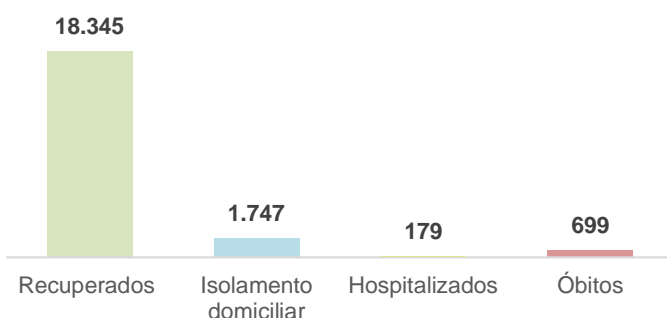
Fonte: e-SUS VE/SIVEPGRIFE/GAL/DVS/SMS. Dados sujeitos à alteração. 25/07/2020

Gráfico 2 - Casos confirmados para COVID-19, segundo Distrito Sanitário de residência. A maior quantidade está no **7º DS – 4.343** casos, seguida do **1º DS – 3.809** casos e do **5º DS – 3.492** casos.



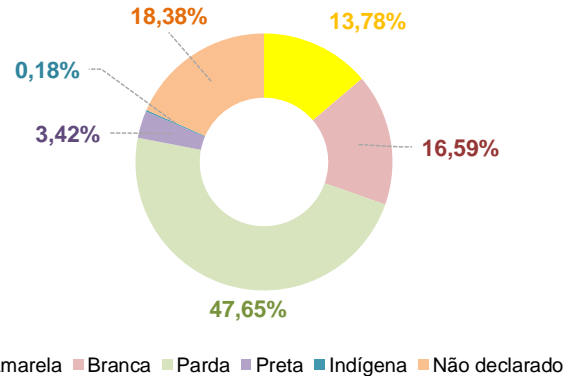
Fonte: e-SUS VE/SIVEPGRIFE/GAL/DVS/SMS. Dados sujeitos à alteração. 25/07/2020

Gráfico 3 - Casos confirmados para COVID-19, segundo **situação atual**.



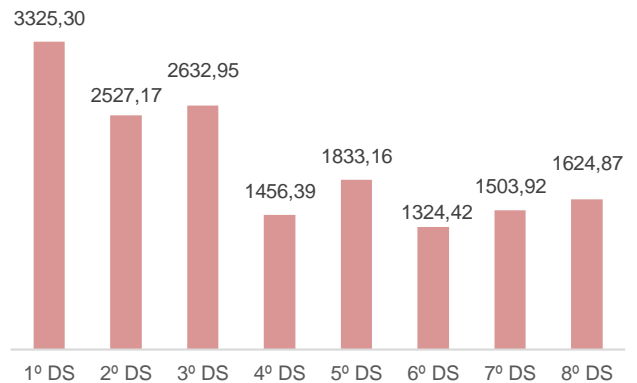
Fonte: e-SUS VE/SIVEPGRIFE/GAL/DVS/SMS. Dados sujeitos à alteração. 25/07/2020

Gráfico 4 - Casos confirmados para COVID-19, segundo **raça /cor**. Ressalta-se que essa variável está sendo incluída, a partir do dia 08 de maio de 2020.



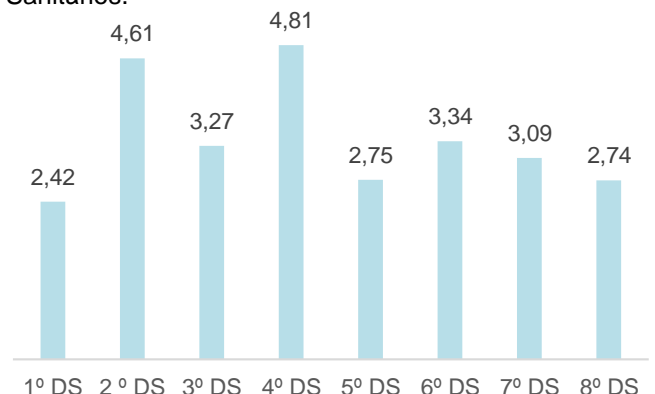
Fonte: e-SUS VE/SIVEPGRIFE/GAL/DVS/SMS. Dados sujeitos à alteração. 25/07/2020

Gráfico 5 - Taxa de Incidência da COVID-19 em Maceió por Distrito Sanitário - DS, 2020. Evidenciando onde a doença ocorre com mais intensidade. Maceió, tem as **maiores incidências no 1º, 3º e 2º DS**.



Fonte: e-SUS VE/SIVEPGRIFE/GAL/DVS/SMS. Dados sujeitos à alteração. 25/07/2020

Gráfico 6 - Taxa de Letalidade da COVID-19 em Maceió, segundo Distritos Sanitários, 2020. A letalidade indica em percentual a gravidade da doença. A letalidade em Maceió é maior nos 4º e 2º Distritos Sanitários.



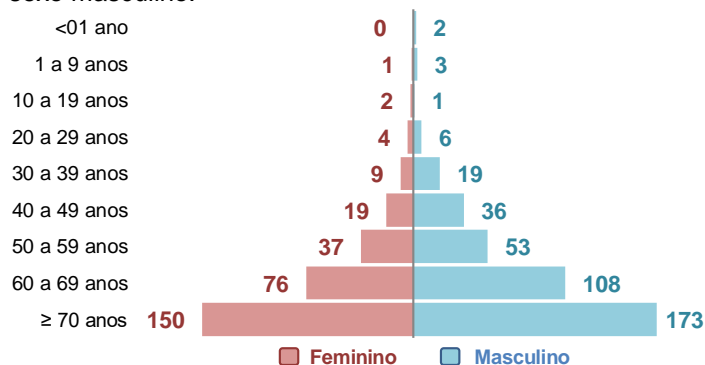
Fonte: e-SUS VE/SIVEPGRIFE/GAL/DVS/SMS. Dados sujeitos à alteração. 25/07/2020

Informe Epidemiológico COVID-19

26 de julho de 2020

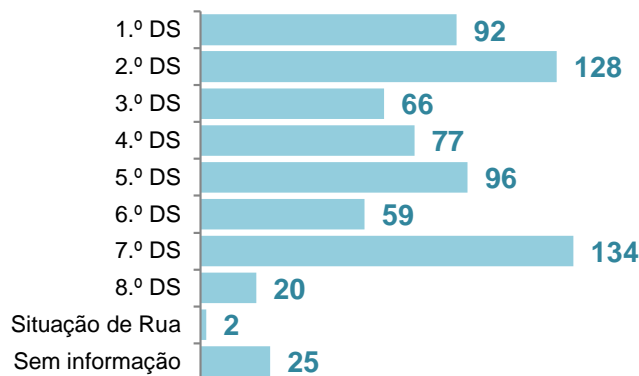
Nº 1 2 6 / 2020

Gráfico 7 - Óbitos de casos confirmados para COVID-19, segundo sexo e faixa etária, Maceió, 2020. Total de óbitos de **699, 401 masculino e 298 feminino**. A concentração dos casos encontra-se na faixa etária de 70 anos acima e sexo masculino.



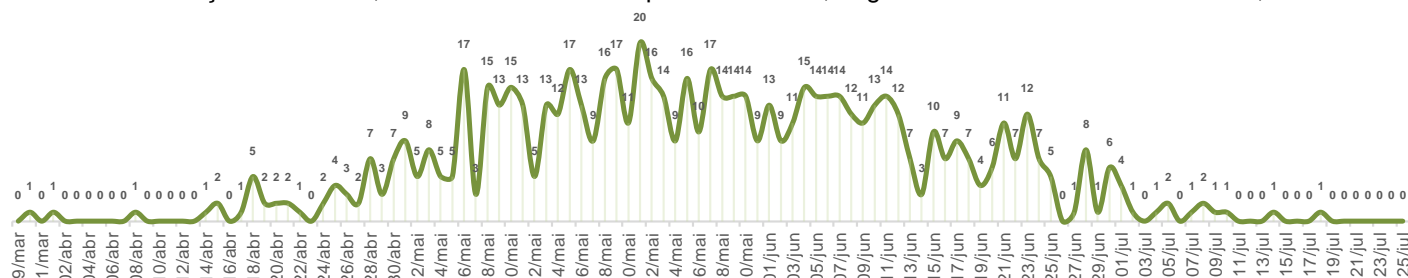
Fonte: CIEVS Alagoas. Dados sujeitos à alteração. 25/07/2020

Gráfico 8 - Óbitos confirmados para COVID-19, segundo Distrito Sanitário de residência. Maceió, 2020. A maior concentração de óbitos encontra-se no 7º e 2º Distritos Sanitários.



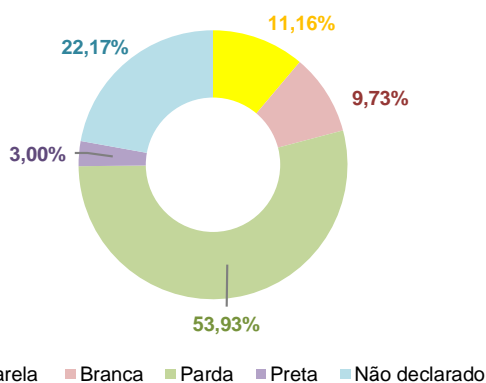
Fonte: CIEVS Alagoas. Dados sujeitos à alteração. 25/07/2020

Gráfico 9 - Distribuição dos óbitos, de casos confirmados para COVID-19, segundo data de ocorrência. Maceió, 2020.



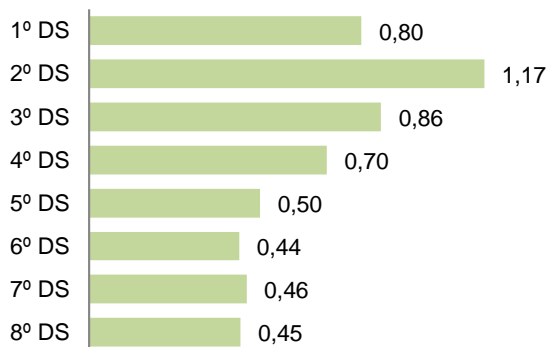
Fonte: Sistema de Informação de Mortalidade – SIM/DVS/SMS. Dados sujeitos à alteração. 25/07/2020

Gráfico 10 - Situação dos **ÓBITOS** confirmados para COVID-19, segundo raça /cor. Ressalta-se que essa variável está sendo incluída, a partir do dia 08 de maio de 2020.



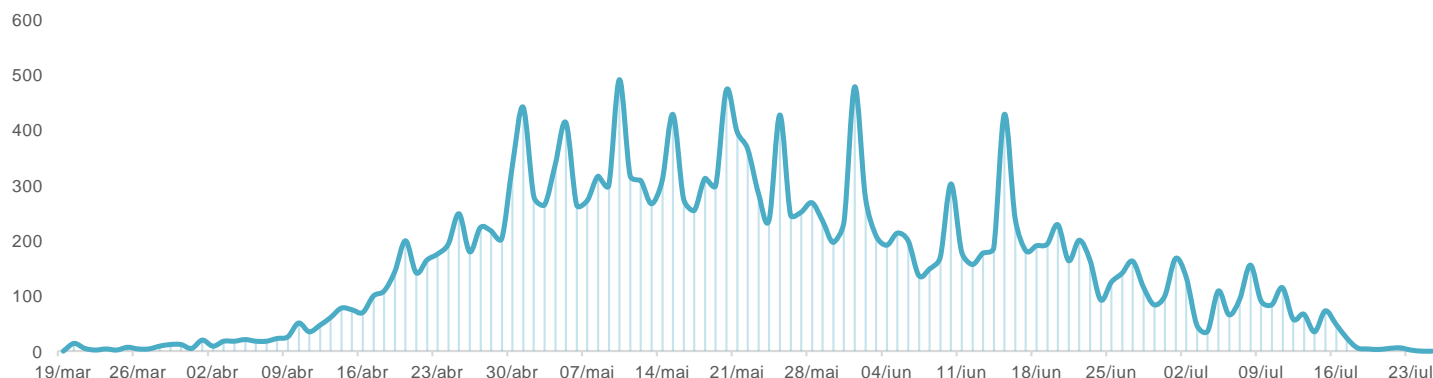
Fonte: e-SUS VE/SIVEPGRUPE/GAL/DVS/SMS. Dados sujeitos à alteração. 25/07/2020

Gráfico 11 - Taxa de Mortalidade da COVID-19 em Maceió, segundo Distritos Sanitários, 2020. A taxa de mortalidade é uma porcentagem de mortes que ocorreram no período de março a julho. A mortalidade em Maceió é maior nos 2º e 3º DS.



Fonte: e-SUS VE/SIVEPGRUPE/GAL/DVS/SMS. Dados sujeitos à alteração. 25/07/2020

Gráfico 12 - Distribuição dos casos confirmados para COVID-19, a partir da data dos **primeiros sintomas da doença**. Maceió, 2020.



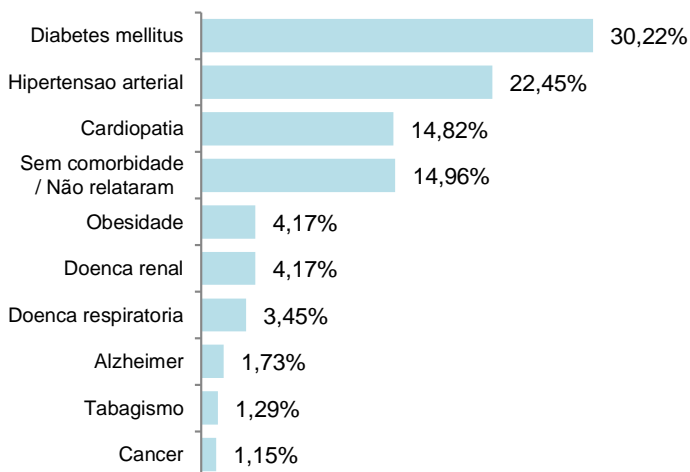
Fonte: e-SUS VE/SIVEPGRUPE/GAL/DVS/SMS. Dados sujeitos à alteração. 25/07/2020

Informe Epidemiológico COVID-19

26 de julho de 2020

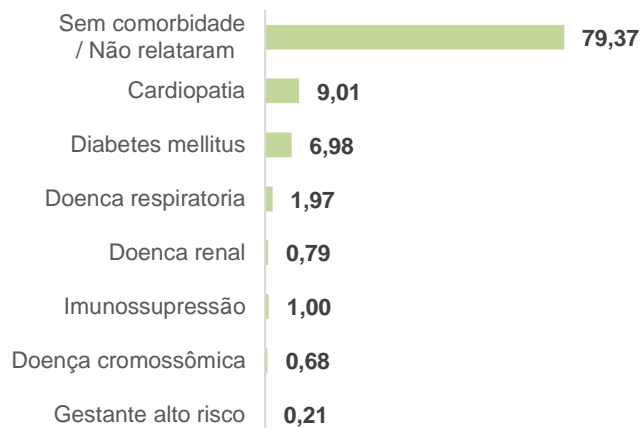
Nº 1 2 6 /2020

Gráfico 13 - Óbitos confirmados para COVID-19, segundo comorbidades preexistentes, ou seja, os fatores de risco. A Diabetes é o maior fator de risco.



Fonte: CIEVS Alagoas. Dados sujeitos à alteração. 25/07/2020

Gráfico 14 - Casos Confirmados para COVID-19, segundo comorbidades preexistentes. A cardiopatia é o maior fator de risco.



Fonte: e-SUS VE/SIVEPGRUPE/GAL/DVS/SMS. Dados sujeitos à alteração. 25/07/2020

Tabela 1 - Detalhamento da COVID-19: casos confirmados e óbitos em número absoluto e percentual e taxas de letalidade e mortalidade, por DS, Maceió, 2020.

Quadro detalhado da COVID 19, Maceió, 2020.

Distrito Sanitário	Confirmados		Óbito		Letalidade	População	Mortalidade por 1000 Hab.
	Nº	%	Nº	%			
1.º	3809	19,32	92	14,47	2,42	114.546	0,80
2.º	2776	14,08	128	20,13	4,61	109.846	1,17
3.º	2019	10,24	66	10,38	3,27	76.682	0,86
4.º	1601	8,12	77	12,11	4,81	109.929	0,70
5.º	3492	17,71	96	15,09	2,75	190.491	0,50
6.º	1766	8,96	59	9,28	3,34	133.341	0,44
7.º	4343	22,03	134	21,07	3,09	288.779	0,46
8.º	729	3,70	20	3,14	2,74	44.865	0,45

Fonte: e-SUS VE/SIVEPGRUPE/GAL/DVS/SMS. Dados sujeitos à alteração. 25/07/2020

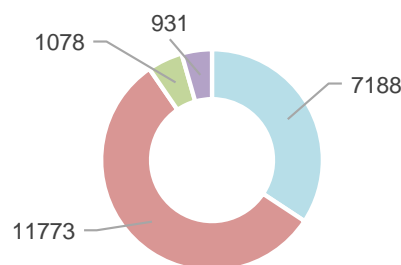
Tabela 2 - Casos confirmados para COVID-19 segundo profissionais de saúde e de segurança pública em Maceió, 2020.

Tabela 2 – Casos confirmados para COVID-19, segundo profissionais de saúde e segurança Pública, Maceió, 2020.

Profissionais de Saúde	3.044
Profissionais de Segurança	530

Fonte: e-SUS VE/SIVEPGRUPE/GAL/DVS/SMS. Dados sujeitos à alteração. 25/07/2020

Gráfico 15 - Casos confirmados para COVID-19, segundo tipo de teste realizado. Maceió, 2020.



■ RT - PCR ■ Teste Rápido ■ Sorológico ■ Informação em análise

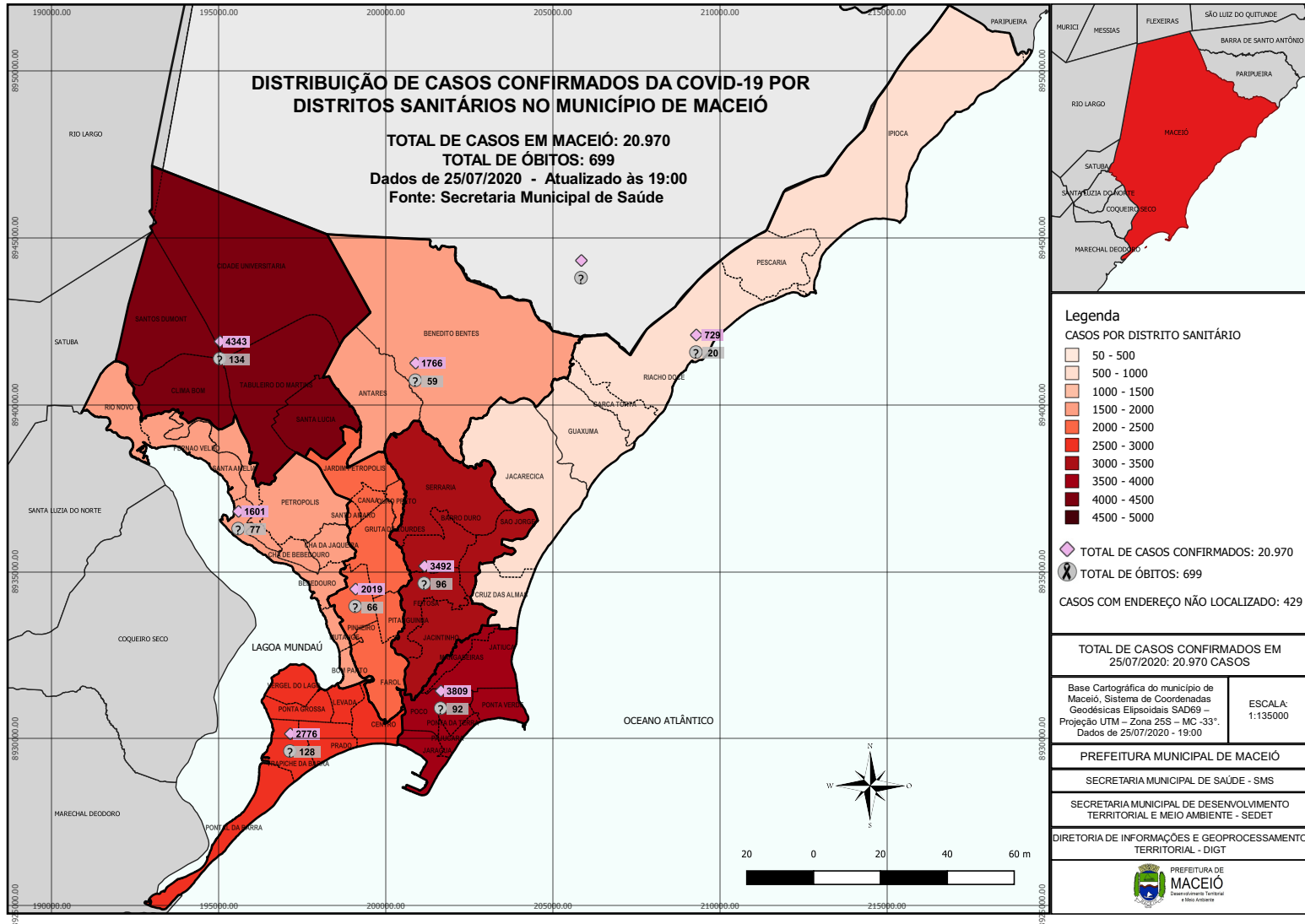
Fonte: e-SUS VE/SIVEPGRUPE/GAL/DVS/SMS. Dados sujeitos à alteração. 25/07/2020

Informe Epidemiológico COVID-19

26 de Julho de 2020

Nº 1 2 6 /2020

No mapa 1 tem-se a distribuição dos **20.970** casos **confirmados** para COVID-19, por Distritos Sanitários.



Fonte: CIEVS Alagoas. Dados sujeitos à alteração. 25/07/2020 - 19:00h