

Informe Epidemiológico COVID-19

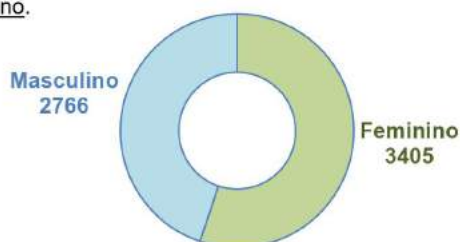
31 de maio de 2020

Nº 71/2020

Cenário Epidemiológico em Maceió / Alagoas

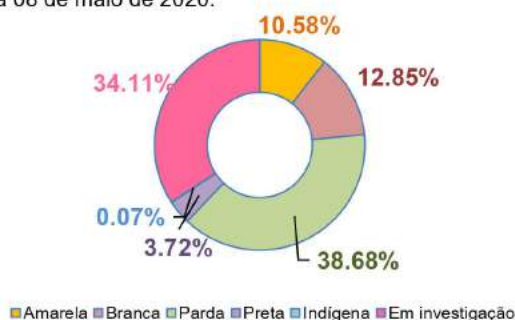
Até o dia 31/05/2020, as 19h, Maceió apresentou **6.171** casos confirmados para COVID-19 sendo **275** óbitos de residentes de Maceió.

No gráfico 1 tem-se a distribuição dos casos confirmados para COVID-19 segundo sexo, tem-se **2766** casos do sexo masculino e **3405** casos do sexo feminino.



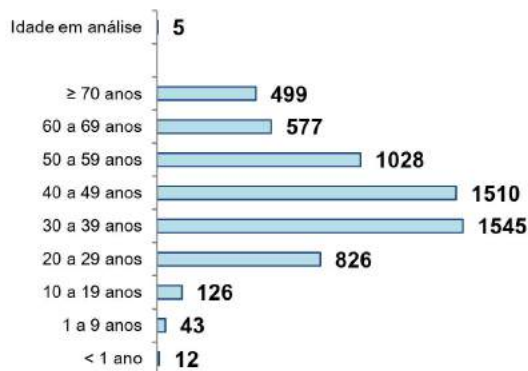
Fonte: e-SUS VE/SIVEPGRUPE/GAL/DVS/SMS. Dados sujeitos à alteração. 31/05/2020

No gráfico 2 tem-se a situação dos **CASOS CONFIRMADOS** para COVID-19, segundo raça / cor. Ressalta-se que essa variável está sendo incluída no boletim n.º 52, com a captação desse campo, a partir do dia 08 de maio de 2020.



Fonte: E-SUS VE e Sivegripe. Dados sujeitos à alteração. 31/05/2020

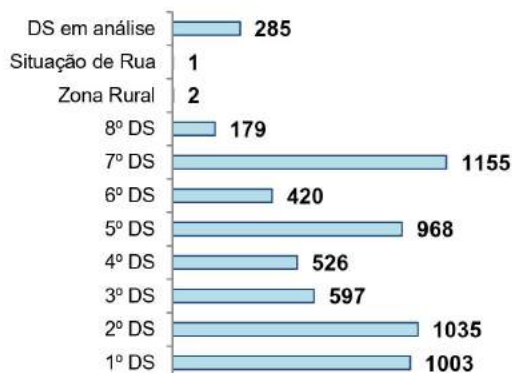
No gráfico 3 tem-se a distribuição dos casos confirmados para COVID-19 segundo faixa etária. As faixas mais acometidas são, **30 a 39 anos – 1545** casos, seguido de **40 a 49 anos – 1510** casos e **50 a 59 anos – 1028** casos.



Fonte: e-SUS VE/SIVEPGRUPE/GAL/DVS/SMS. Dados sujeitos à alteração. 31/05/2020

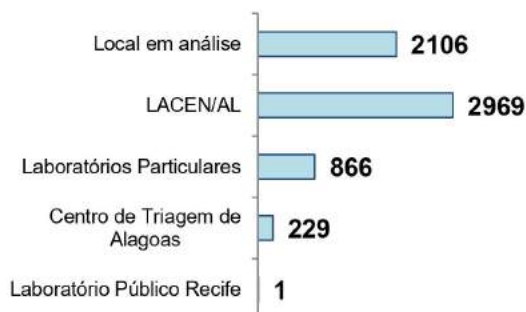
CIEVS Municipal: 82 – 98752-2065
 Gerência de Vigilância Municipal: 82 – 3312-5584

No gráfico 4 tem-se a distribuição dos casos confirmados para COVID-19, segundo Distrito Sanitário de residência. Percebe-se que a maior quantidade está no **7º DS – 1155** casos, seguida do **2º DS – 1035** casos e do **1º DS – 1003** casos. Salientamos que a grande quantidade em análise se dá pela dinamicidade e rapidez para avaliar os dados.



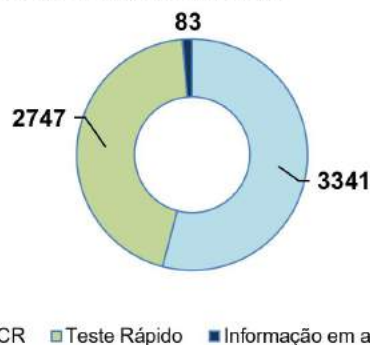
Fonte: e-SUS VE/SIVEPGRUPE/GAL/DVS/SMS. Dados sujeitos à alteração. 31/05/2020

No gráfico 5 tem-se a distribuição dos casos confirmados para COVID-19, segundo laboratório / local que detectou o vírus. Percebe-se que até o momento o LACEN/AL realiza a maior quantidade de confirmação de casos.



Fonte: e-SUS VE/SIVEPGRUPE/GAL/DVS/SMS. Dados sujeitos à alteração. 31/05/2020

No gráfico 6 tem-se a distribuição dos casos confirmados para COVID-19 segundo tipo de exame realizado para confirmação da doença.



Fonte: e-SUS VE/SIVEPGRUPE/GAL/DVS/SMS. Dados sujeitos à alteração. 31/05/2020

Contate o CIEVS/AL imediatamente para comunicar os casos de SRAG: (82) 3315-2059 / 08002845415 (horário comercial – todos os dias); (82) 98882-9752 (24 h). E-mail: notifica@saude.al.gov.br.

Informe Epidemiológico COVID-19

31 de maio de 2020

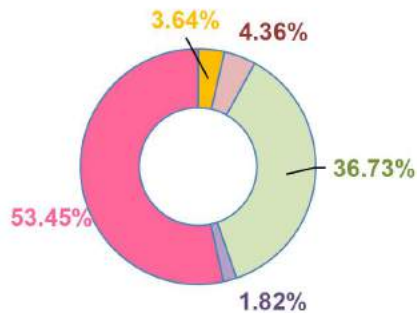
Nº 71/2020

Figura 1 – Óbitos de casos confirmados para COVID-19, segundo sexo e faixa etária, Maceió, 2020.

FAIXA ETÁRIA	SEXO		Total
	Masculino	Feminino	
<01 ano	1		1
1 a 9 anos		1	1
10 a 19 anos	1	1	2
20 a 29 anos	2	3	5
30 a 39 anos	12	1	13
40 a 49 anos	19	8	27
50 a 59 anos	18	15	33
60 a 69 anos	39	26	65
≥ 70 anos	68	60	128
Total	160	115	275

Fonte: CIEVS Alagoas. Dados sujeitos à alteração. 31/05/2020

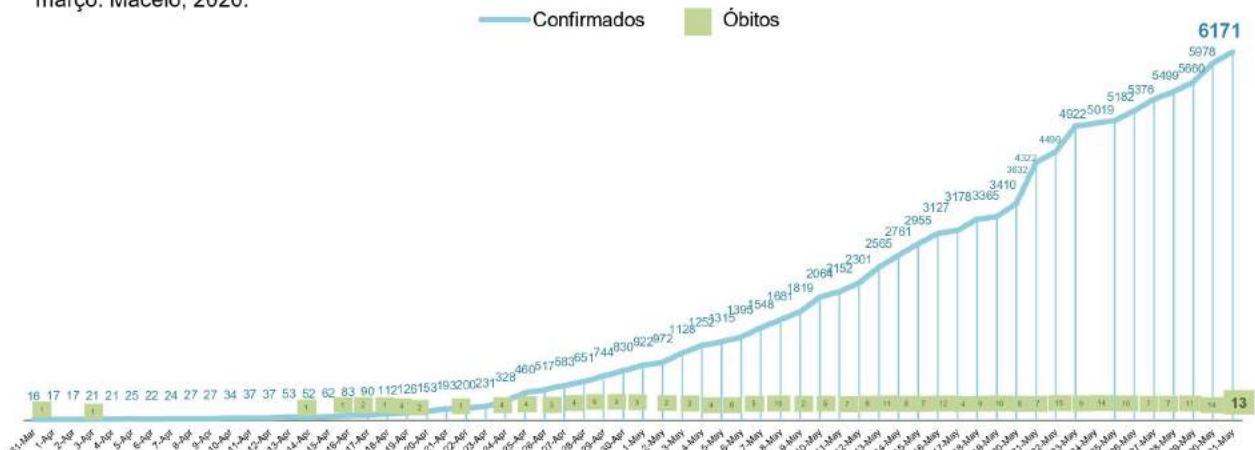
No gráfico 7 tem-se a situação dos **ÓBITOS** confirmados para COVID-19, segundo raça /cor. Ressalta-se que essa variável está sendo incluída no boletim n.º 52, com a captação desse campo a partir do dia 08 de maio de 2020.



■ Amarela ■ Branca ■ Parda ■ Preta ■ Em investigação

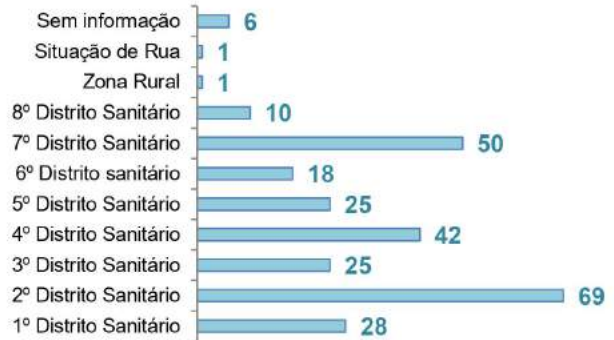
Fonte: E-SUS VE e Sivegripe. Dados sujeitos à alteração. 31/05/2020

No gráfico 10 tem-se a distribuição, a partir do primeiro óbito, dos casos e óbitos confirmados para COVID-19, cumulativamente, segundo data de confirmação. Salienta-se que o primeiro caso em Maceió foi confirmado no dia 18 de março. Maceió, 2020.



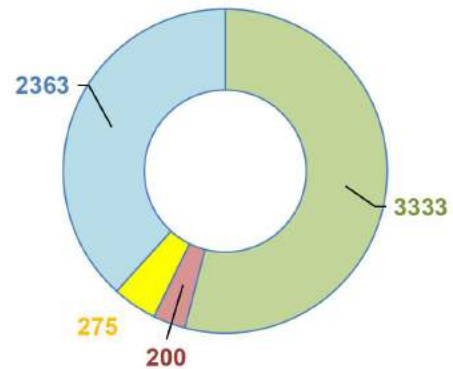
Fonte: CIEVS Alagoas. Dados sujeitos à alteração. 31/05/2020

No gráfico 9 tem-se a distribuição dos óbitos confirmados para COVID-19, segundo Distrito Sanitário de residência. Maceió, 2020.



Fonte: CIEVS Alagoas. Dados sujeitos à alteração. 31/05/2020

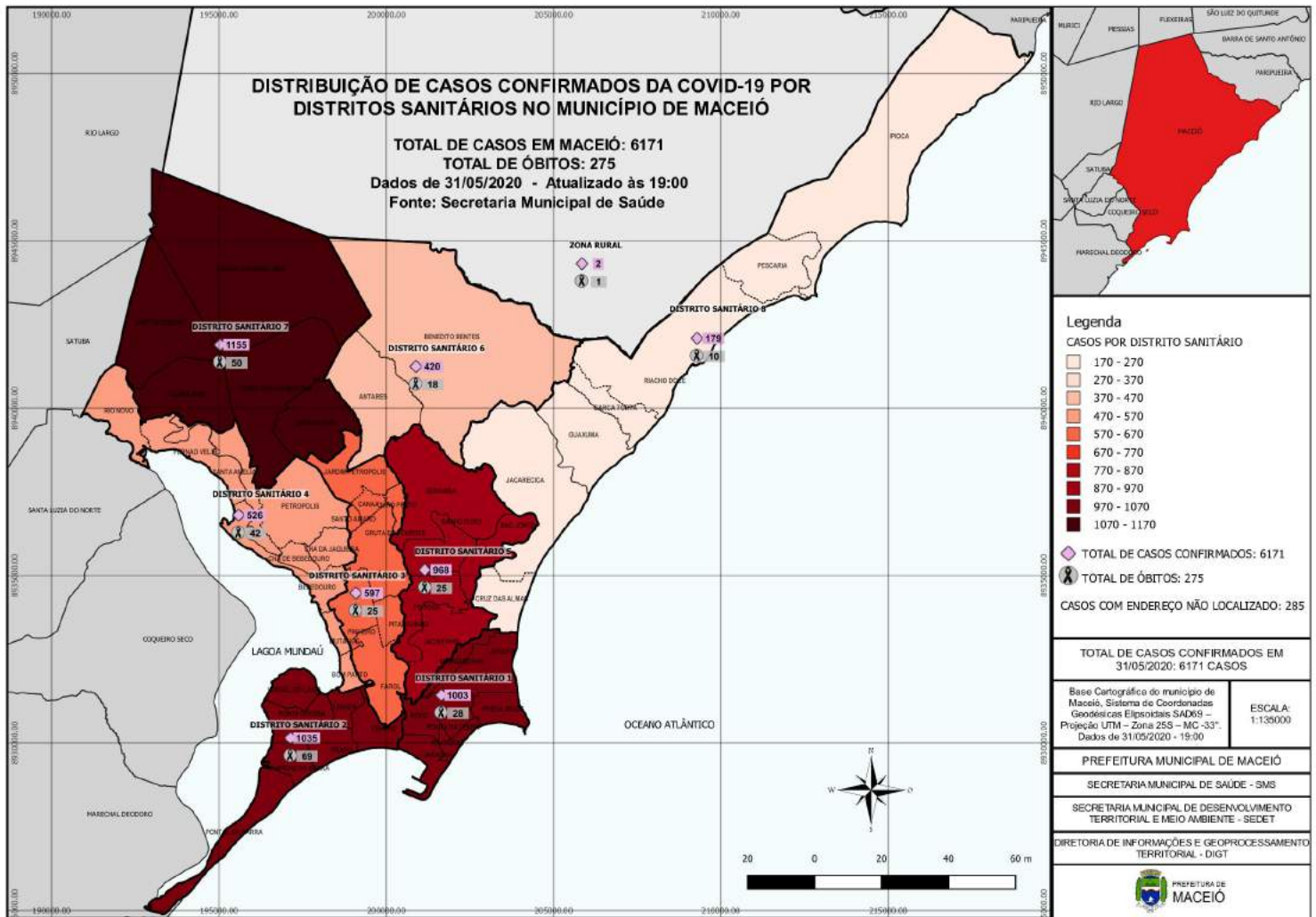
No gráfico 8 tem-se a distribuição dos casos confirmados para COVID-19, segundo situação atual. Percebe-se o grande número de recuperados.



■ Recuperados ■ Hospitalizados ■ Óbitos ■ Isolamento

Fonte: Vigilância Epidemiológica de Maceió. Dados sujeitos à alteração. 31/05/2020

No mapa 1 tem-se a distribuição dos **6171** casos **confirmados** para COVID-19, por Distritos Sanitários.



Fonte: CIEVS Alagoas. Dados sujeitos à alteração. 31/05/2020 - 19:00h