

## Informe Epidemiológico COVID-19

14 de maio de 2020

Nº 55/2020

### Cenário Epidemiológico em Maceió / Alagoas

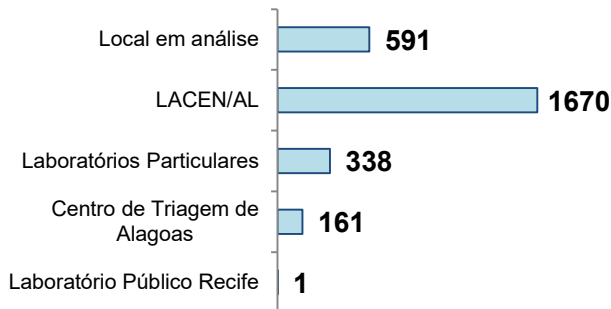
Até o dia 14/05/2020, as 20h, Maceió apresentou **2761** casos confirmados para COVID-19 sendo **112** óbitos de residentes de Maceió.

**Figura 1 – Óbitos de casos confirmados para COVID-19, segundo sexo e faixa etária, Maceió, 2020.**

FAIXA ETÁRIA	SEXO		Total
	Masculino	Feminino	
<01 ano	1		1
10 a 19 anos	1		1
20 a 29 anos	2	3	5
30 a 39 anos	4		4
40 a 49 anos	13	3	16
50 a 59 anos	6	5	11
60 a 69 anos	19	11	30
≥ 70 anos	27	17	44
<b>Total</b>	<b>73</b>	<b>39</b>	<b>112</b>

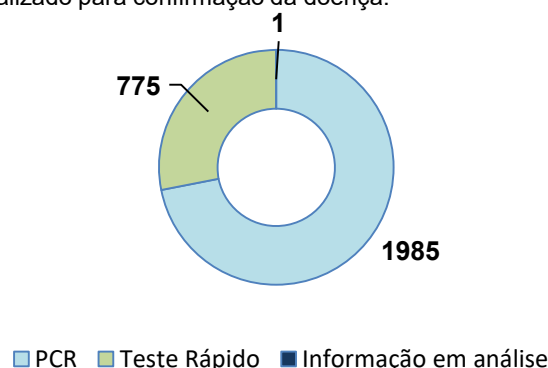
Fonte: CIEVS Alagoas. Dados sujeitos à alteração. 14/05/2020

No gráfico 1 tem-se a distribuição dos casos confirmados para COVID-19, segundo laboratório / local que detectou o vírus. Percebe-se que até o momento o LACEN/AL realiza a maior quantidade de confirmação de casos.



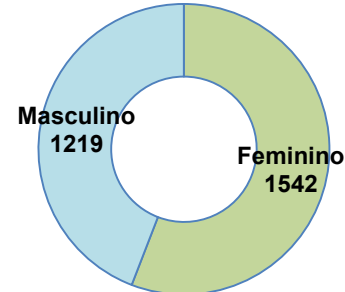
Fonte: e-SUS VE/SIVEPGRUPE/GAL/DVS/SMS. Dados sujeitos à alteração. 14/05/2020

No gráfico 2 tem-se a distribuição dos casos confirmados para COVID-19 segundo tipo de exame realizado para confirmação da doença.



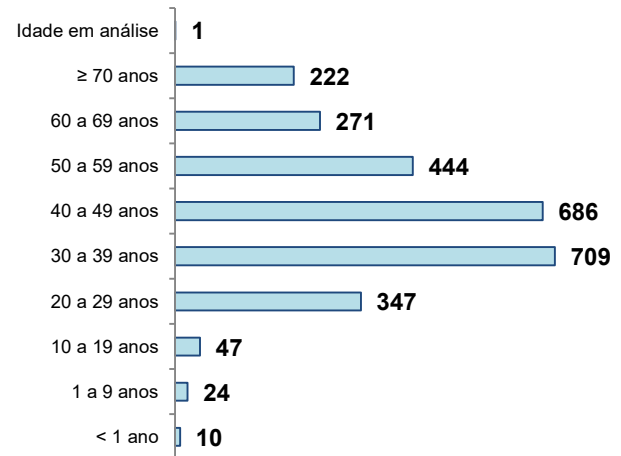
Fonte: e-SUS VE/SIVEPGRUPE/GAL/DVS/SMS. Dados sujeitos à alteração. 14/05/2020

No gráfico 3 tem-se a distribuição dos casos confirmados para COVID-19 segundo sexo, tem-se 1219 casos do sexo masculino e 1542 casos do sexo feminino.



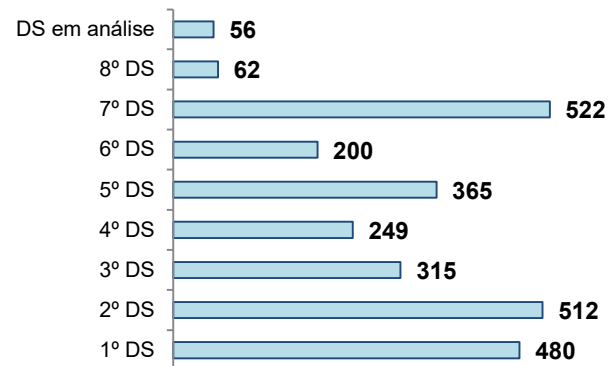
Fonte: e-SUS VE/SIVEPGRUPE/GAL/DVS/SMS. Dados sujeitos à alteração. 14/05/2020

No gráfico 4 tem-se a distribuição dos casos confirmados para COVID-19 segundo faixa etária. Salientando que as faixas mais acometidas são, 30 a 39 anos – 709 casos, seguido de 40 a 49 anos – 686 casos e 50 a 59 anos – 444 casos.



Fonte: e-SUS VE/SIVEPGRUPE/GAL/DVS/SMS. Dados sujeitos à alteração. 14/05/2020

No gráfico 5 tem-se a distribuição dos casos confirmados para COVID-19, segundo Distrito Sanitário de residência. Percebe-se que a maior quantidade está no 7º DS – 522 casos, seguida do 2º DS – 512 casos e do 1º DS – 480 casos. Salientamos que a grande quantidade em análise se dá pela dinamicidade e rapidez para avaliar os dados.



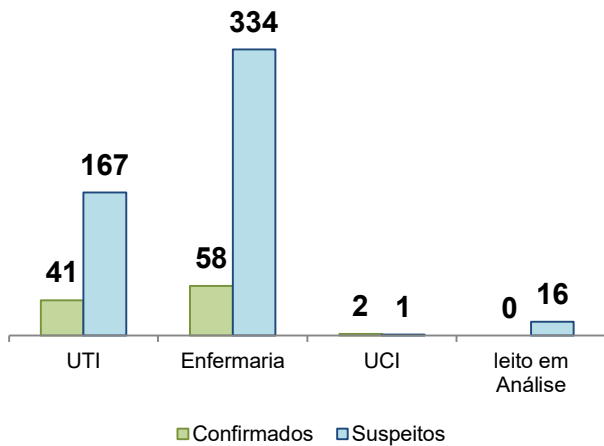
Fonte: e-SUS VE/SIVEPGRUPE/GAL/DVS/SMS. Dados sujeitos à alteração. 14/05/2020

**Informe Epidemiológico COVID-19**

**14 de maio de 2020**

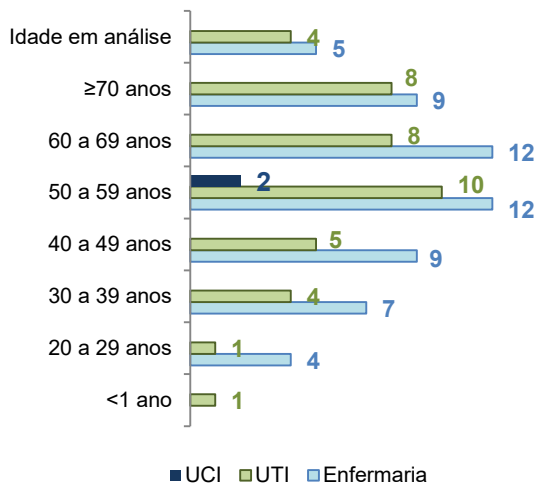
**Nº 55/2020**

No gráfico 6 tem-se a situação das ocupações dos leitos hospitalares de enfermaria e UTI em Maceió para COVID-19, segundo casos **suspeitos e confirmados**, temos um total de **619** casos hospitalizados.



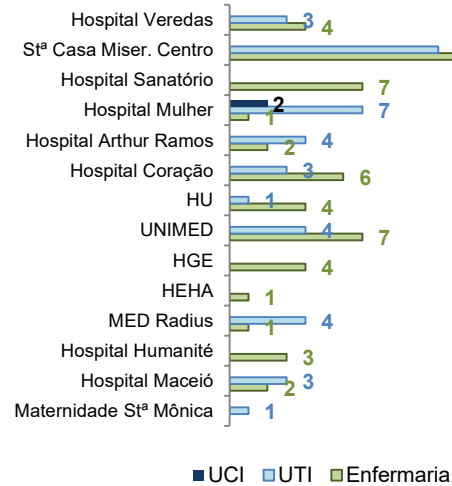
Fonte: CIEVS Maceió, 14/05/2020

No gráfico 7 tem-se a distribuição dos **101** casos **confirmados** para COVID-19, hospitalizados, segundo leitos hospitalares e faixa etária.



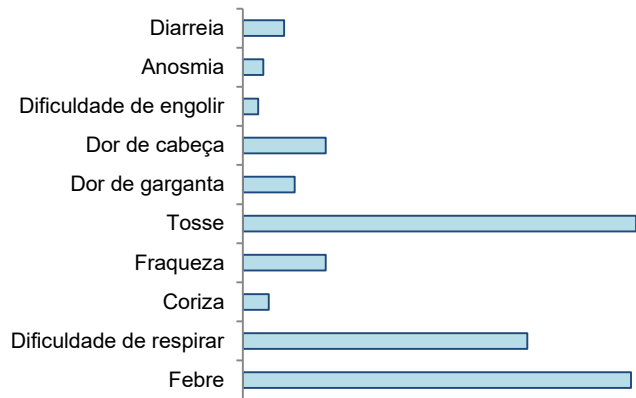
Fonte: CIEVS Maceió, 14/05/2020

No gráfico 8 tem-se os **101** casos hospitalizados **CONFIRMADOS** para COVID-19, segundo Hospital de internação e leito.



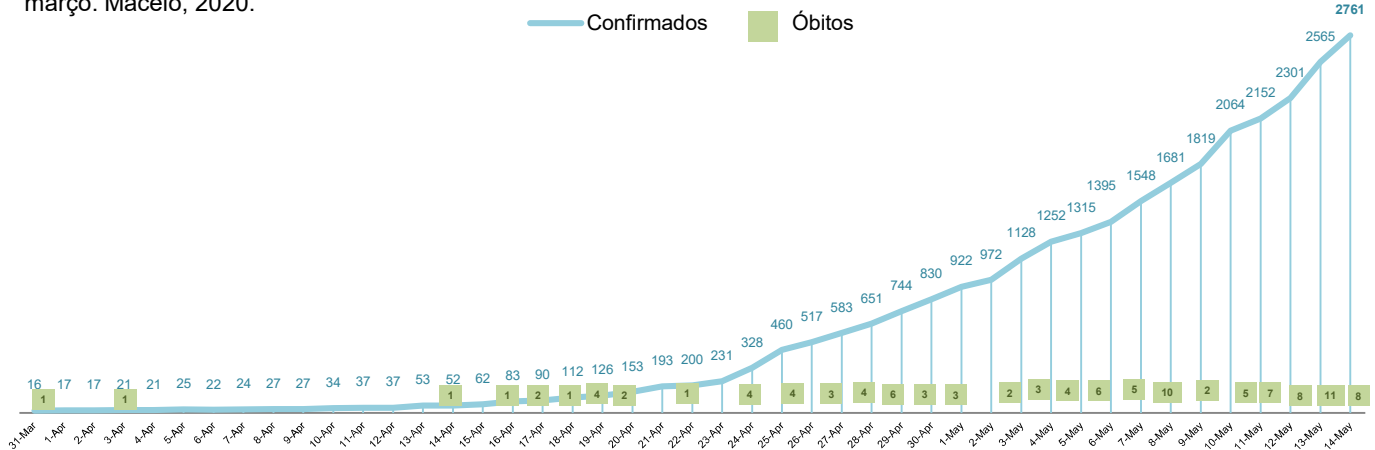
Fonte: CIEVS Maceió, 14/05/2020

No gráfico 9 tem-se a distribuição dos casos suspeitos e confirmados para COVID-19, hospitalizados, segundo sintomas. Percebe-se que a maioria apresenta tosse, febre e dificuldade de respirar.



Fonte: CIEVS Maceió, 14/05/2020

No gráfico 10 tem-se a distribuição, a partir do primeiro óbito, dos casos e óbitos confirmados para COVID-19, cumulativamente, segundo data de confirmação. Salienta-se que o primeiro caso em Maceió foi confirmado no dia 18 de março. Maceió, 2020.



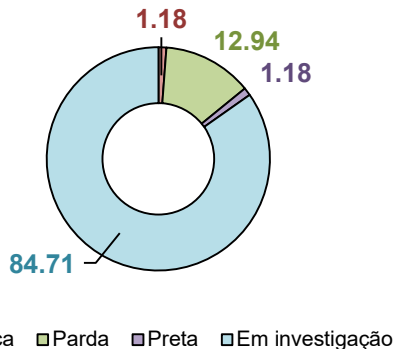
Fonte: CIEVS Alagoas. Dados sujeitos à alteração. 14/05/2020

## Informe Epidemiológico COVID-19

14 de maio de 2020

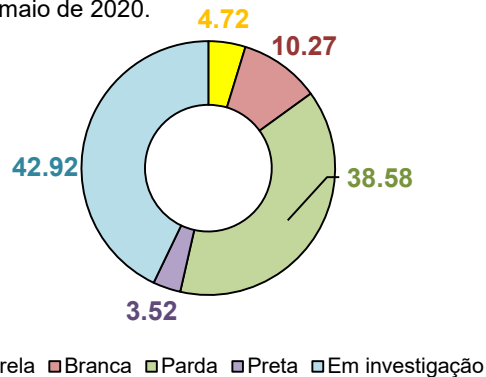
Nº 55/2020

No gráfico 11 tem-se a situação dos **ÓBITOS** confirmados para COVID-19, segundo raça /cor. Ressalta-se que essa variável está sendo incluída no boletim n.º 52, com a captação desse campo a partir do dia 08 de maio de 2020.



Fonte: E-SUS VE e Sivegripe. 14/05/2020

No gráfico 12 tem-se a situação dos **CASOS CONFIRMADOS** para COVID-19, segundo raça /cor. Ressalta-se que essa variável está sendo incluída no boletim n.º 52, com a captação desse campo, a partir do dia 08 de maio de 2020.



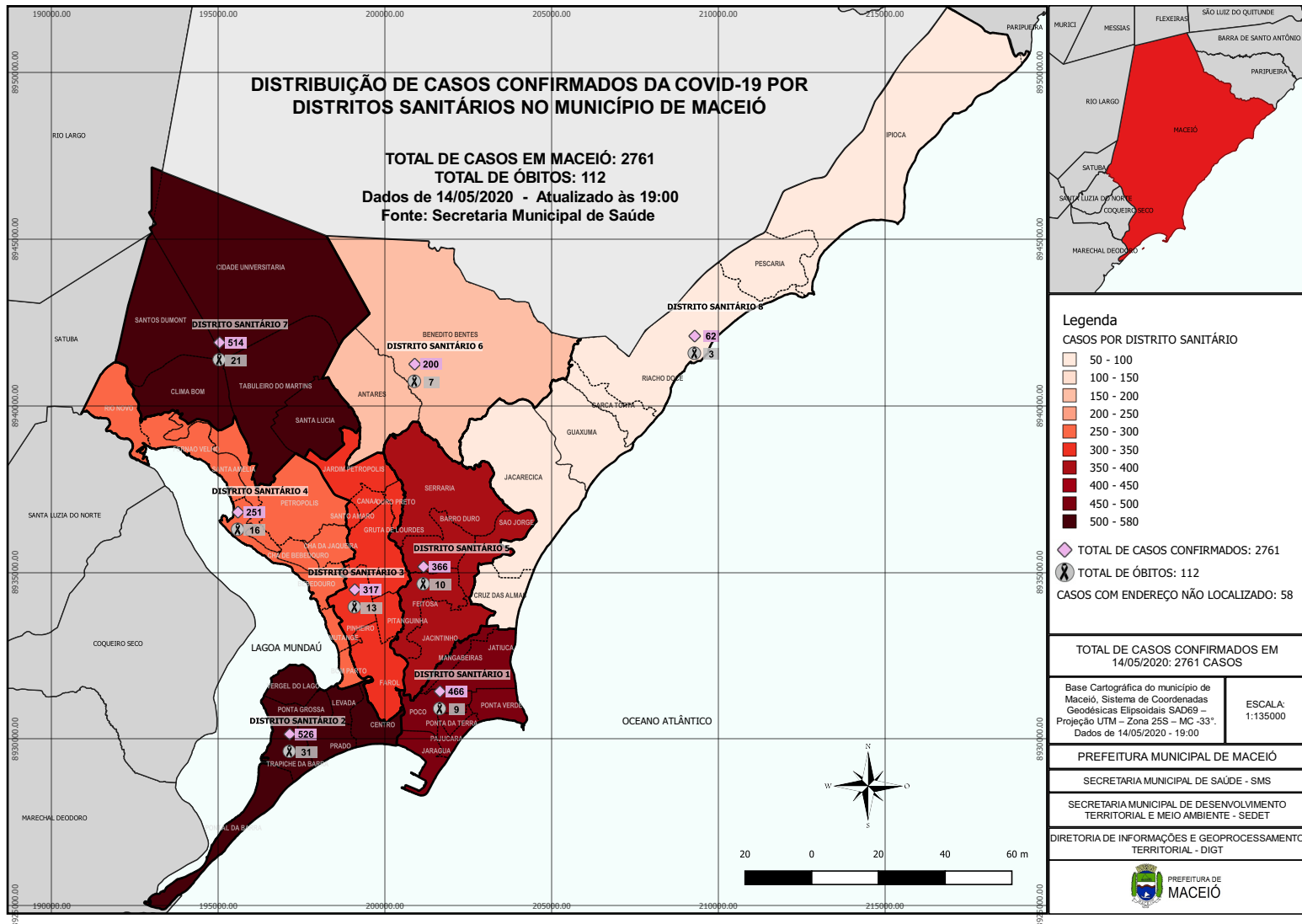
Fonte: E-SUS VE e Sivegripe. 14/05/2020

**Informe Epidemiológico COVID-19**

**14 de maio de 2020**

**Nº 55/2020**

No mapa 1 tem-se a distribuição dos **2761** casos **confirmados** para COVID-19, por Distritos Sanitários.



Fonte: CIEVS Alagoas. Dados sujeitos à alteração. 14/05/2020 - 19:00h