

Informe Epidemiológico COVID-19

06 de maio de 2020

Nº 47/2020

Cenário Epidemiológico em Maceió / Alagoas

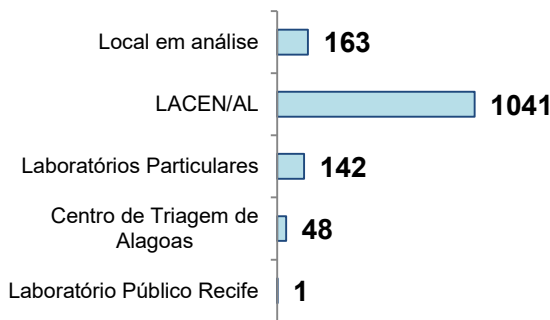
Até o dia 06/05/2020, as 19h, Maceió apresentou **1395** casos confirmados para COVID-19 sendo **56** óbitos de residentes de Maceió.

Figura 1 – Óbitos de casos confirmados para COVID-19, segundo sexo e faixa etária, Maceió, 2020.

FAIXA ETÁRIA	SEXO		Total
	Masculino	Feminino	
20 a 29	02	01	03
30 a 39 anos	03		03
40 a 49 anos	10	01	11
50 a 59 anos	04	02	06
60 a 69 anos	09	04	13
≥ 70 anos	12	08	20
Total	40	16	56

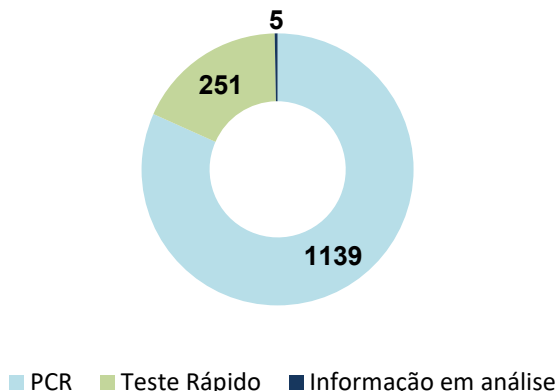
Fonte: CIEVS Alagoas. Dados sujeitos à alteração. 06/05/2020

No gráfico 1 tem-se a distribuição dos casos confirmados para COVID-19, segundo laboratório / local que detectou o vírus. Percebe-se que até o momento o LACEN/AL realiza a maior quantidade de confirmação de casos.



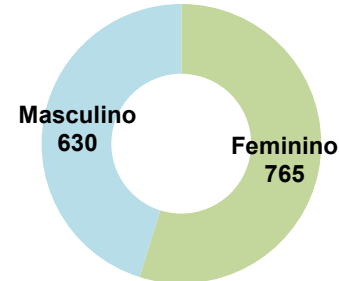
Fonte: e-SUS VE/SIVEPGRIFE/GAL/DVS/SMS. Dados sujeitos à alteração. 06/05/2020

No gráfico 2 tem-se a distribuição dos casos confirmados para COVID-19 segundo tipo de exame realizado para confirmação da doença.



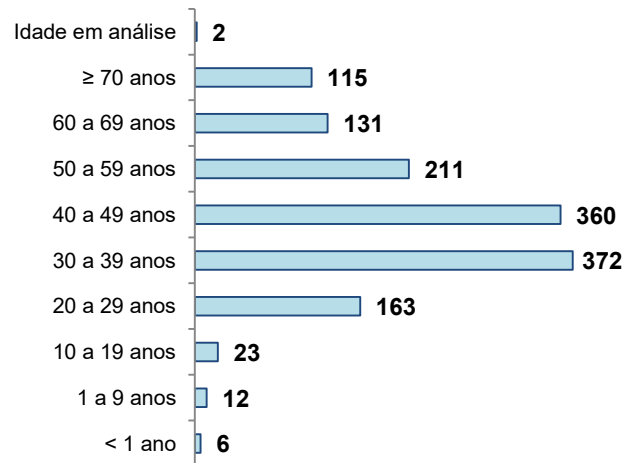
Fonte: e-SUS VE/SIVEPGRIFE/GAL/DVS/SMS. Dados sujeitos à alteração. 06/05/2020

No gráfico 3 tem-se a distribuição dos casos confirmados para COVID-19 segundo sexo, tem-se 630 casos do sexo masculino e 765 casos do sexo feminino.



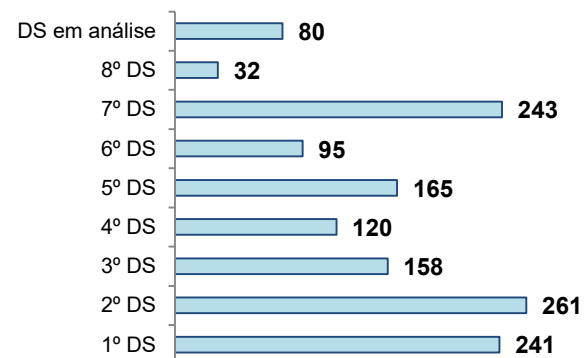
Fonte: e-SUS VE/SIVEPGRIFE/GAL/DVS/SMS. Dados sujeitos à alteração. 06/05/2020

No gráfico 4 tem-se a distribuição dos casos confirmados para COVID-19 segundo faixa etária. Salientando que as faixas mais acometidas são, 30 a 39 anos – 372 casos, seguido de 40 a 49 anos – 360 casos e 50 a 59 anos – 211 casos.



Fonte: e-SUS VE/SIVEPGRIFE/GAL/DVS/SMS. Dados sujeitos à alteração. 06/05/2020

No gráfico 5 tem-se a distribuição dos casos confirmados para COVID-19, segundo Distrito Sanitário de residência. Percebe-se que a maior quantidade está no 2º DS – 261 casos, seguida do 7º DS – 243 casos e do 1º DS – 241 casos. Salientamos que a grande quantidade em análise se dá pela dinamicidade e rapidez para avaliar os dados.



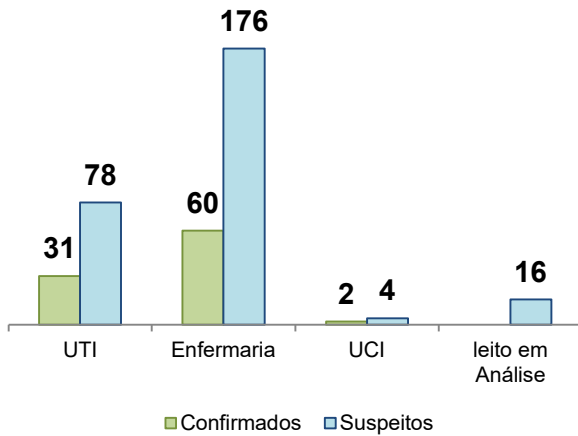
Fonte: e-SUS VE/SIVEPGRIFE/GAL/DVS/SMS. Dados sujeitos à alteração. 06/05/2020

Informe Epidemiológico COVID-19

06 de maio de 2020

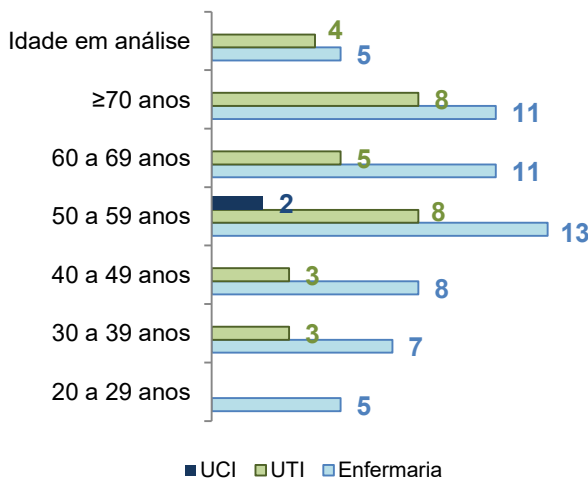
Nº 47 /2020

No gráfico 6 tem-se a situação das ocupações dos leitos hospitalares de enfermaria e UTI em Maceió para COVID-19, segundo casos **suspeitos e confirmados**, temos um total de **367** casos hospitalizados.



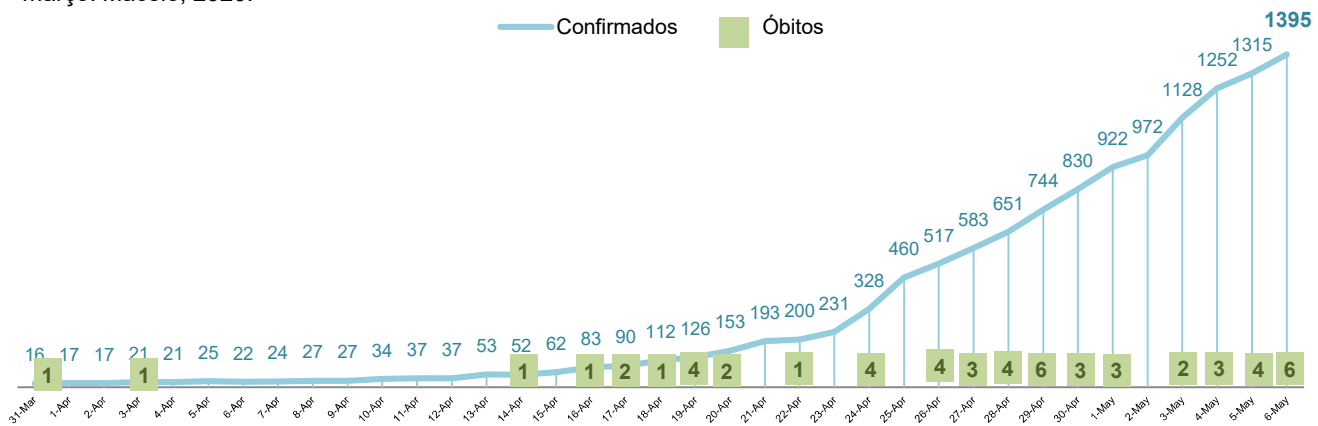
Fonte: CIEVS Maceió. 06/05/2020

No gráfico 7 tem-se a distribuição dos **93** casos **confirmados** para COVID-19, hospitalizados, segundo leitos hospitalares e faixa etária.



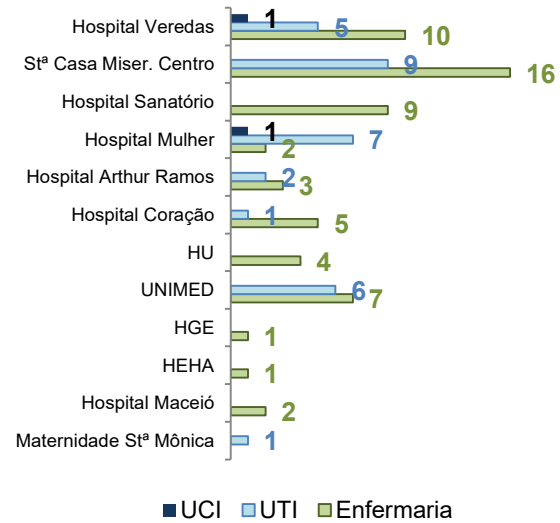
Fonte: CIEVS Maceió. 06/05/2020

No gráfico 10 tem-se a distribuição, a partir do primeiro óbito, dos casos e óbitos confirmados para COVID-19, cumulativamente, segundo data de confirmação. Salienta-se que o primeiro caso em Maceió foi confirmado no dia 18 de março. Maceió, 2020.



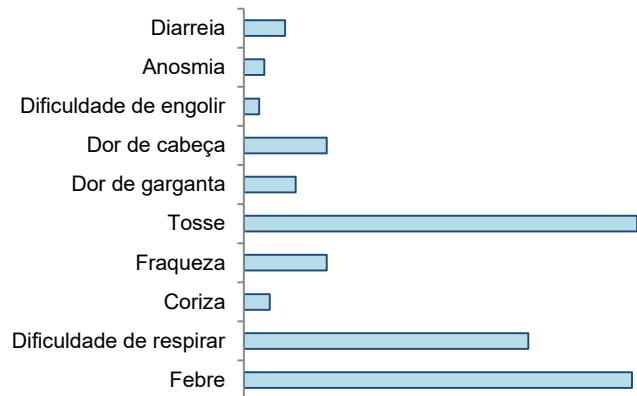
Fonte: e-SUS VE/SIVEPGRIPPE/GAL/DVS/SMS. Dados sujeitos à alteração. 06/05/2020

No gráfico 8 tem-se os **93** casos hospitalizados **CONFIRMADOS** para COVID-19, segundo Hospital de internação e leito.



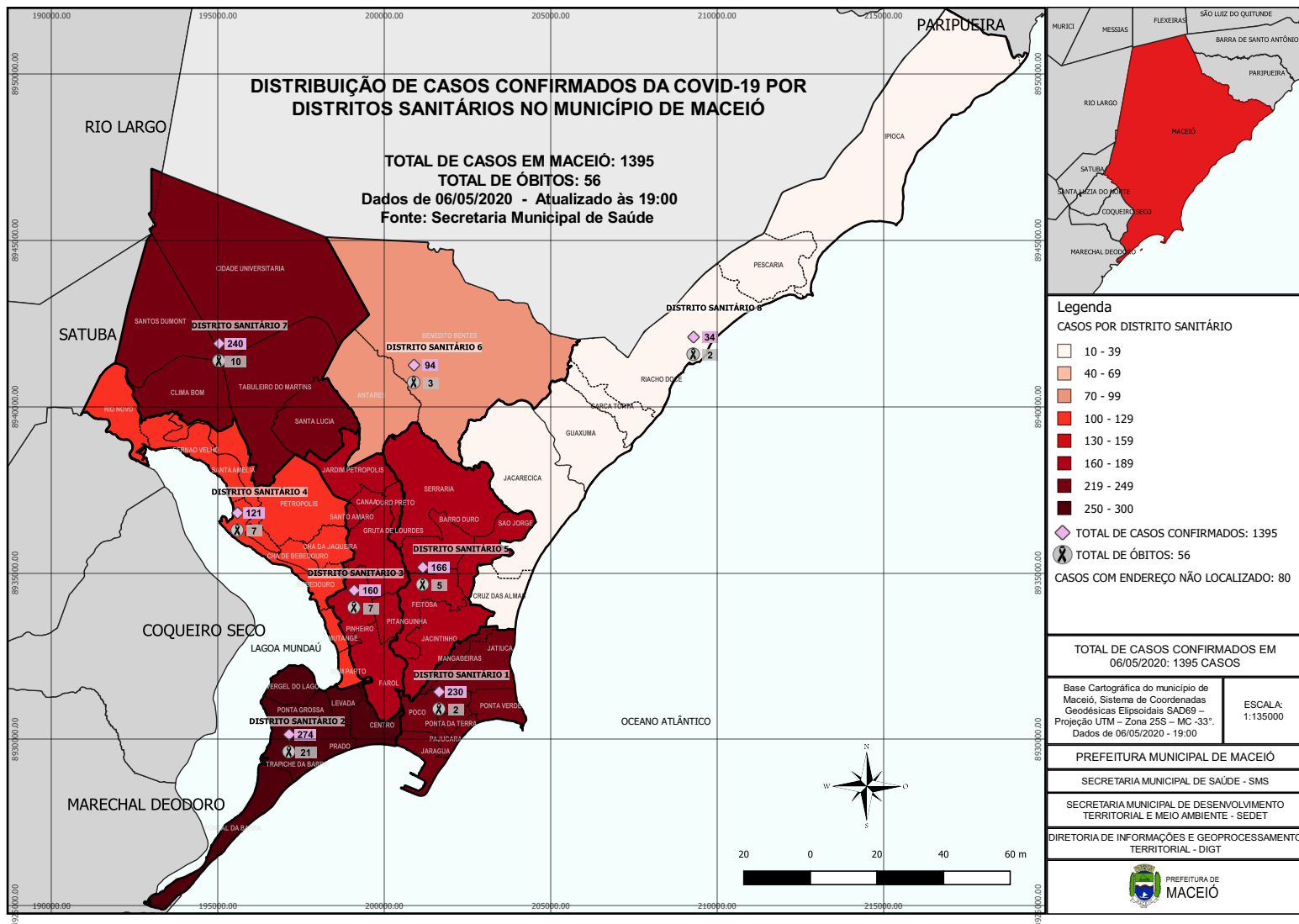
Fonte: CIEVS Maceió. 06/05/2020

No gráfico 9 tem-se a distribuição dos casos suspeitos e confirmados para COVID-19, hospitalizados, segundo sintomas. Percebe-se que a maioria apresenta tosse, febre e dificuldade de respirar.



Fonte: CIEVS Maceió. 06/05/2020

No mapa 1 tem-se a distribuição dos **1395** casos **confirmados** para COVID-19, por Distritos Sanitários.



Fonte: CIEVS Alagoas. Dados sujeitos à alteração. 06/05/2020 - 19:00h