

## Informe Epidemiológico COVID-19

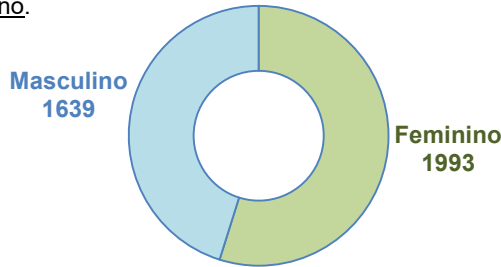
20 de maio de 2020

Nº 61/2020

### Cenário Epidemiológico em Maceió / Alagoas

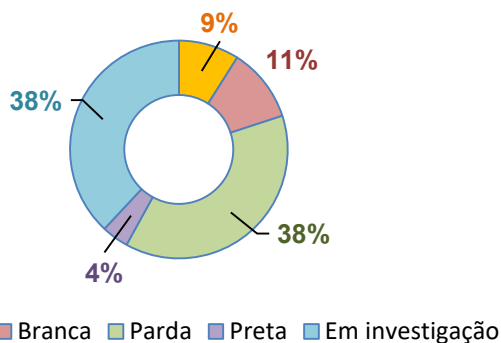
Até o dia 20/05/2020, as 19h, Maceió apresentou **3632** casos confirmados para COVID-19 sendo **162** óbitos de residentes de Maceió.

No gráfico 1 tem-se a distribuição dos casos confirmados para COVID-19 segundo sexo, tem-se **1639** casos do sexo masculino e **1993** casos do sexo feminino.



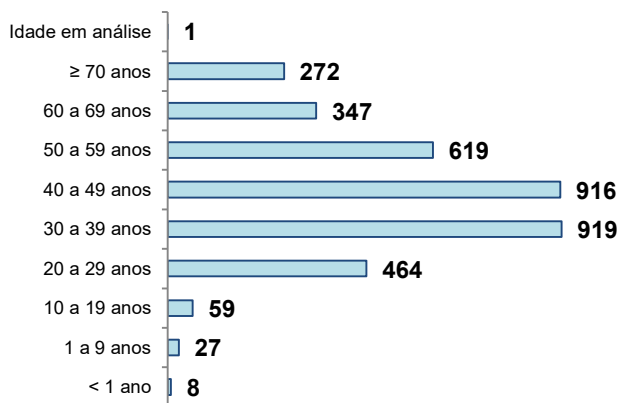
Fonte: e-SUS VE/SIVEPGRIPE/GAL/DVS/SMS. Dados sujeitos à alteração. 20/05/2020

No gráfico 2 tem-se a situação dos **CASOS CONFIRMADOS** para COVID-19, segundo raça / cor. Ressalta-se que essa variável está sendo incluída no boletim n.º 52, com a captação desse campo, a partir do dia 08 de maio de 2020.



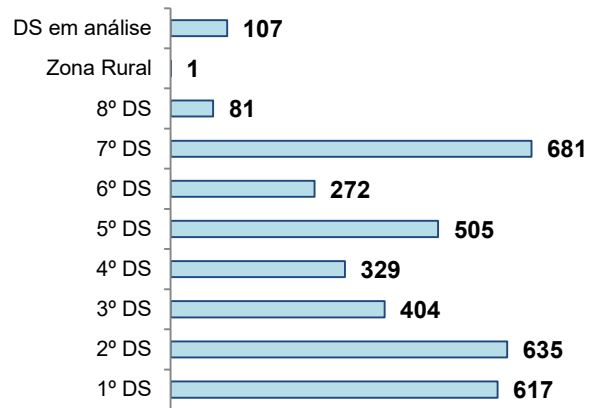
Fonte: E-SUS VE e Sivegripe. 20/05/2020

No gráfico 3 tem-se a distribuição dos casos confirmados para COVID-19 segundo faixa etária. As faixas mais acometidas são, **30 a 39 anos – 919** casos, seguido de **40 a 49 anos – 916** casos e **50 a 59 anos – 619** casos.



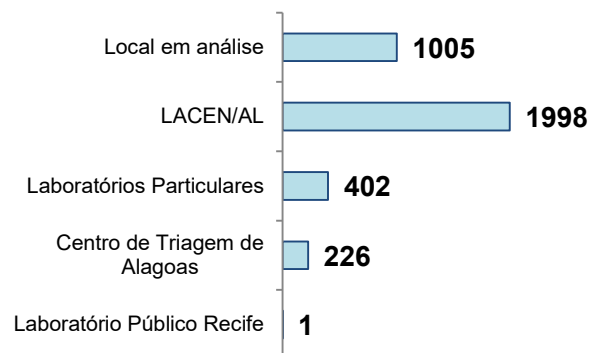
Fonte: e-SUS VE/SIVEPGRIPE/GAL/DVS/SMS. Dados sujeitos à alteração. 20/05/2020

No gráfico 4 tem-se a distribuição dos casos confirmados para COVID-19, segundo Distrito Sanitário de residência. Percebe-se que a maior quantidade está no **7º DS – 681** casos, seguida do **2º DS – 635** casos e do **1º DS – 617** casos. Salientamos que a grande quantidade em análise se dá pela dinamicidade e rapidez para avaliar os dados.



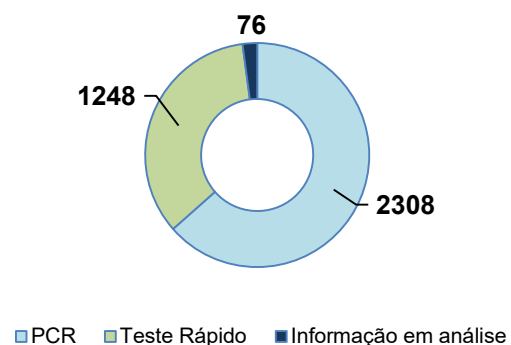
Fonte: e-SUS VE/SIVEPGRIPE/GAL/DVS/SMS. Dados sujeitos à alteração. 20/05/2020

No gráfico 5 tem-se a distribuição dos casos confirmados para COVID-19, segundo laboratório / local que detectou o vírus. Percebe-se que até o momento o LACEN/AL realiza a maior quantidade de confirmação de casos.



Fonte: e-SUS VE/SIVEPGRIPE/GAL/DVS/SMS. Dados sujeitos à alteração. 20/05/2020

No gráfico 6 tem-se a distribuição dos casos confirmados para COVID-19 segundo tipo de exame realizado para confirmação da doença.



Fonte: e-SUS VE/SIVEPGRIPE/GAL/DVS/SMS. Dados sujeitos à alteração. 20/05/2020

**Informe Epidemiológico COVID-19**

**20 de maio de 2020**

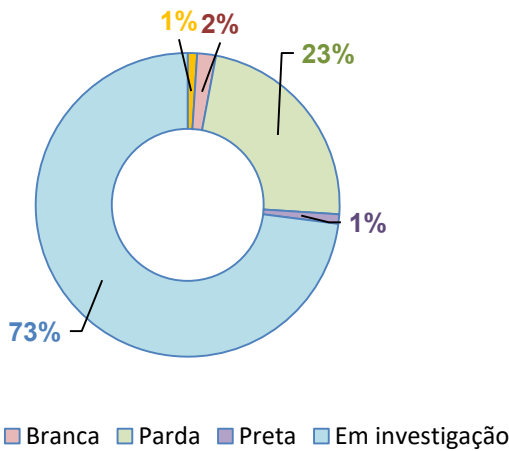
**Nº 61 /2020**

**Figura 1 – Óbitos de casos confirmados para COVID-19, segundo sexo e faixa etária, Maceió, 2020.**

FAIXA ETÁRIA	SEXO		Total
	Masculino	Feminino	
<01 ano	1		1
10 a 19 anos	1		1
20 a 29 anos	2	3	5
30 a 39 anos	5		5
40 a 49 anos	16	5	21
50 a 59 anos	13	7	20
60 a 69 anos	26	17	43
≥ 70 anos	32	34	66
<b>Total</b>	<b>96</b>	<b>66</b>	<b>162</b>

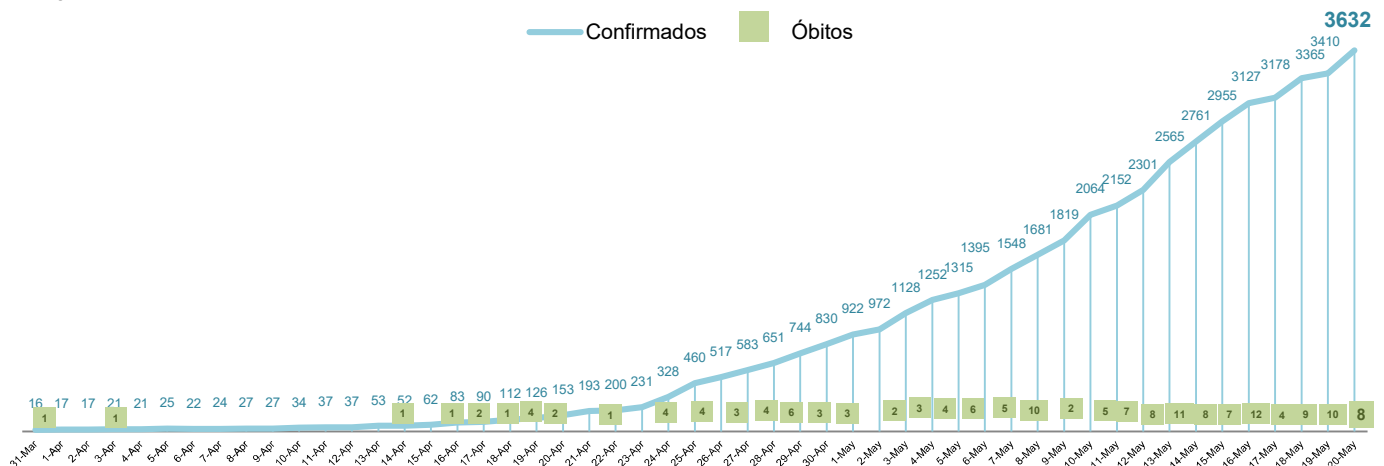
Fonte: CIEVS Alagoas. Dados sujeitos à alteração. 20/05/2020

No gráfico 7 tem-se a situação dos **ÓBITOS** confirmados para COVID-19, segundo raça /cor. Ressalta-se que essa variável está sendo incluída no boletim n.º 52, com a captação desse campo a partir do dia 08 de maio de 2020.



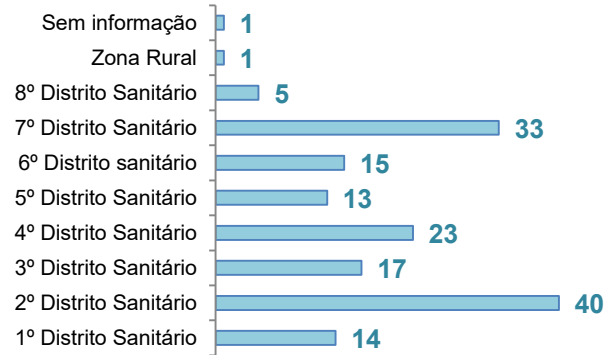
Fonte: E-SUS VE e Sivegripe. 20/05/2020

No gráfico 10 tem-se a distribuição, a partir do primeiro óbito, dos casos e óbitos confirmados para COVID-19, cumulativamente, segundo data de confirmação. Saliencia-se que o primeiro caso em Maceió foi confirmado no dia 18 de março. Maceió, 2020.



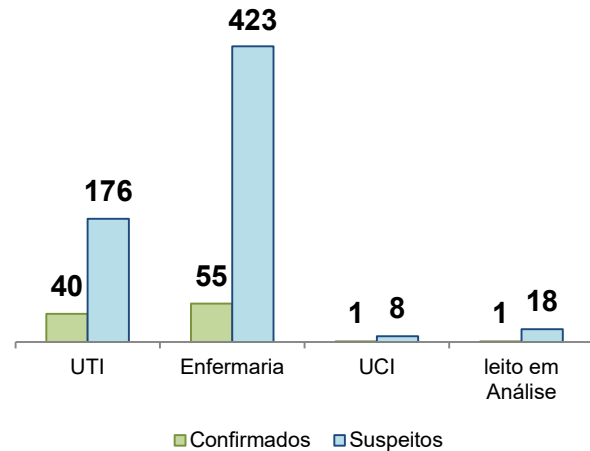
Fonte: CIEVS Alagoas. Dados sujeitos à alteração. 20/05/2020

No gráfico 9 tem-se a distribuição dos óbitos confirmados para COVID-19, segundo Distrito Sanitário de residência. Maceió, 2020.



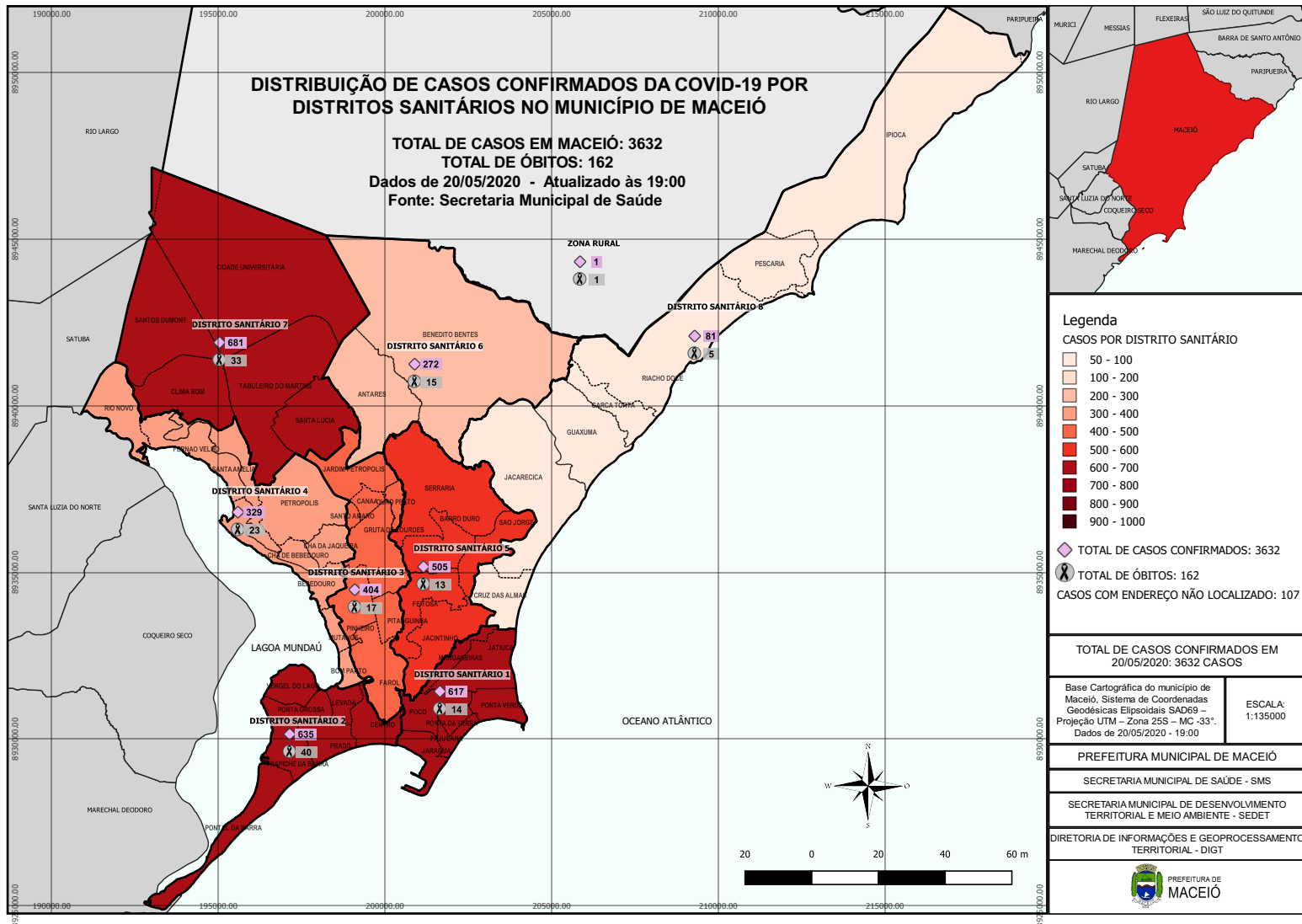
Fonte: CIEVS Alagoas. Dados sujeitos à alteração. 20/05/2020

No gráfico 8 tem-se a situação das ocupações dos leitos hospitalares de enfermaria e UTI em Maceió para COVID-19, segundo casos **suspeitos e confirmados**, temos um total de **722** casos hospitalizados.



Fonte: CIEVS Maceió. 20/05/2020

No mapa 1 tem-se a distribuição dos **3632** casos **confirmados** para COVID-19, por Distritos Sanitários.



Fonte: CIEVS Alagoas. Dados sujeitos à alteração. 20/05/2020 - 19:00h