

Informe Epidemiológico COVID-19

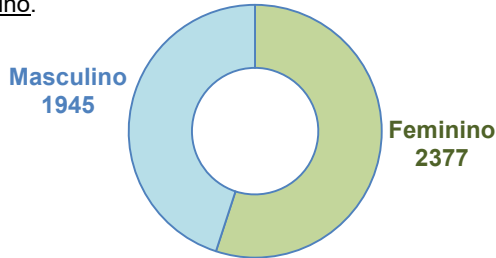
21 de maio de 2020

Nº 62/2020

Cenário Epidemiológico em Maceió / Alagoas

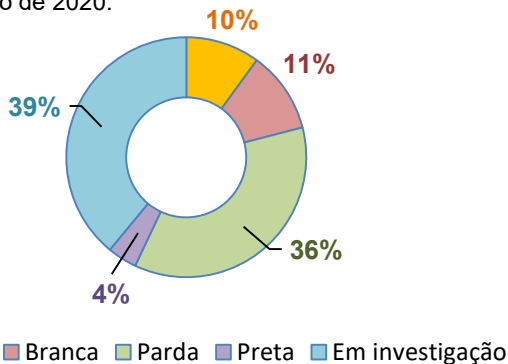
Até o dia 21/05/2020, as 19h, Maceió apresentou **4322** casos confirmados para COVID-19 sendo **169** óbitos de residentes de Maceió.

No gráfico 1 tem-se a distribuição dos casos confirmados para COVID-19 segundo sexo, tem-se **1945** casos do sexo masculino e **2377** casos do sexo **feminino**.



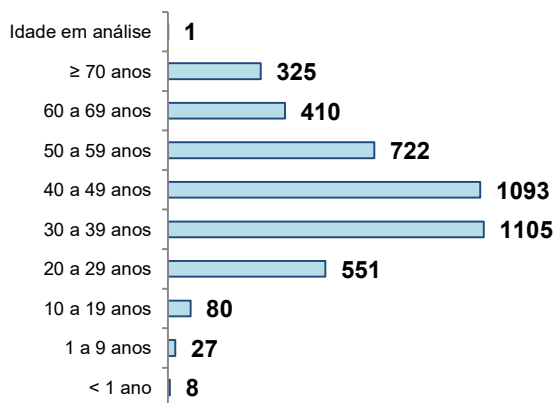
Fonte: e-SUS VE/SIVEPGRIPE/GAL/DVS/SMS. Dados sujeitos à alteração. 21/05/2020

No gráfico 2 tem-se a situação dos **CASOS CONFIRMADOS** para COVID-19, segundo raça / cor. Ressalta-se que essa variável está sendo incluída no boletim n.º 52, com a captação desse campo, a partir do dia 08 de maio de 2020.



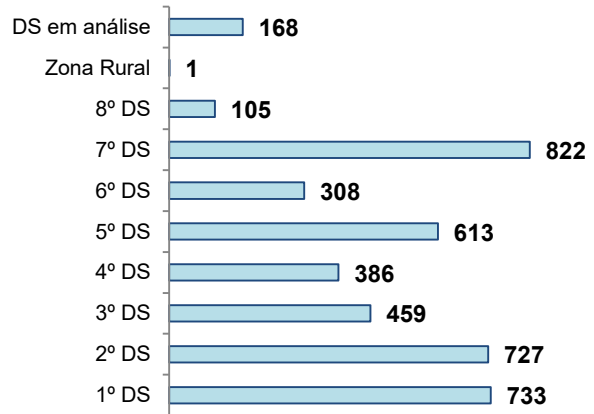
Fonte: E-SUS VE e Sivegripe. 21/05/2020

No gráfico 3 tem-se a distribuição dos casos confirmados para COVID-19 segundo faixa etária. As faixas mais acometidas são, **30 a 39 anos – 1105** casos, seguido de **40 a 49 anos – 1093** casos e **50 a 59 anos – 722** casos.



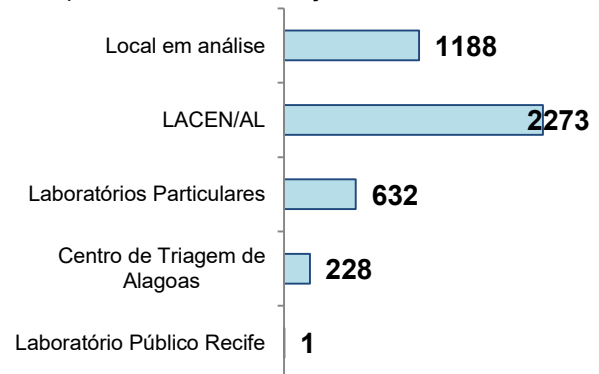
Fonte: e-SUS VE/SIVEPGRIPE/GAL/DVS/SMS. Dados sujeitos à alteração. 21/05/2020

No gráfico 4 tem-se a distribuição dos casos confirmados para COVID-19, segundo Distrito Sanitário de residência. Percebe-se que a maior quantidade está no **7º DS – 822** casos, seguida do **1º DS – 733** casos e do **2º DS – 727** casos. Salientamos que a grande quantidade em análise se dá pela dinamicidade e rapidez para avaliar os dados.



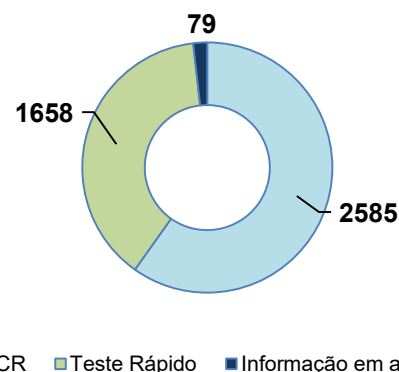
Fonte: e-SUS VE/SIVEPGRIPE/GAL/DVS/SMS. Dados sujeitos à alteração. 21/05/2020

No gráfico 5 tem-se a distribuição dos casos confirmados para COVID-19, segundo laboratório / local que detectou o vírus. Percebe-se que até o momento o LACEN/AL realiza a maior quantidade de confirmação de casos.



Fonte: e-SUS VE/SIVEPGRIPE/GAL/DVS/SMS. Dados sujeitos à alteração. 21/05/2020

No gráfico 6 tem-se a distribuição dos casos confirmados para COVID-19 segundo tipo de exame realizado para confirmação da doença.



Fonte: e-SUS VE/SIVEPGRIPE/GAL/DVS/SMS. Dados sujeitos à alteração. 21/05/2020

Informe Epidemiológico COVID-19

21 de maio de 2020

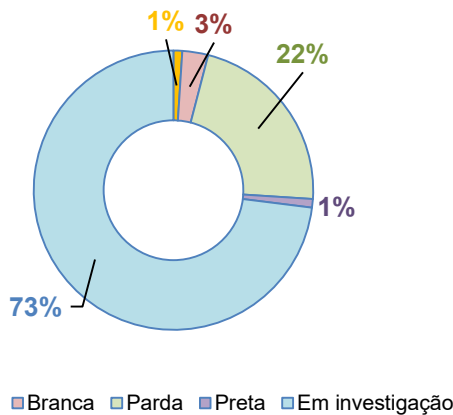
Nº 62 /2020

Figura 1 – Óbitos de casos confirmados para COVID-19, segundo sexo e faixa etária, Maceió, 2020.

FAIXA ETÁRIA	SEXO		Total
	Masculino	Feminino	
<01 ano	1		1
1 a 9 anos		1	1
10 a 19 anos	1		1
20 a 29 anos	2	3	5
30 a 39 anos	5		5
40 a 49 anos	15	5	20
50 a 59 anos	12	8	20
60 a 69 anos	26	17	43
≥ 70 anos	39	34	73
Total	101	68	169

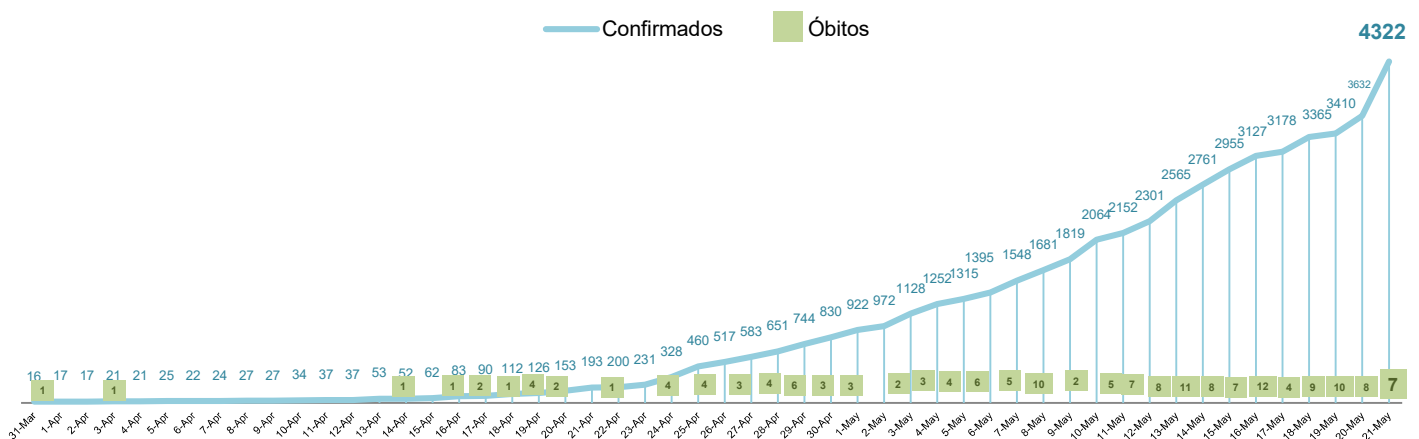
Fonte: CIEVS Alagoas. Dados sujeitos à alteração. 21/05/2020

No gráfico 7 tem-se a situação dos **ÓBITOS** confirmados para COVID-19, segundo raça /cor. Ressalta-se que essa variável está sendo incluída no boletim n.º 52, com a captação desse campo a partir do dia 08 de maio de 2020.



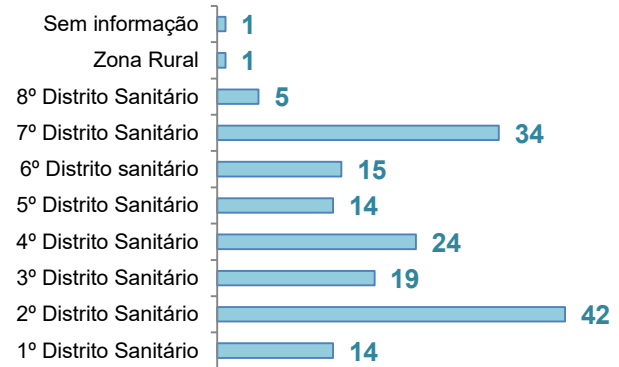
Fonte: E-SUS VE e Sivegripe. 21/05/2020

No gráfico 10 tem-se a distribuição, a partir do primeiro óbito, dos casos e óbitos confirmados para COVID-19, cumulativamente, segundo data de confirmação. Salieta-se que o primeiro caso em Maceió foi confirmado no dia 18 de março. Maceió, 2020.



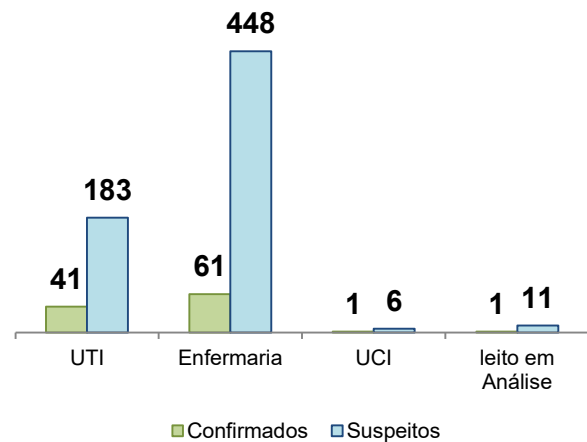
Fonte: CIEVS Alagoas. Dados sujeitos à alteração. 21/05/2020

No gráfico 9 tem-se a distribuição dos óbitos confirmados para COVID-19, segundo Distrito Sanitário de residência. Maceió, 2020.



Fonte: CIEVS Alagoas. Dados sujeitos à alteração. 21/05/2020

No gráfico 8 tem-se a situação das ocupações dos leitos hospitalares de enfermaria e UTI em Maceió para COVID-19, segundo casos **suspeitos e confirmados**, temos um total de **752** casos hospitalizados.



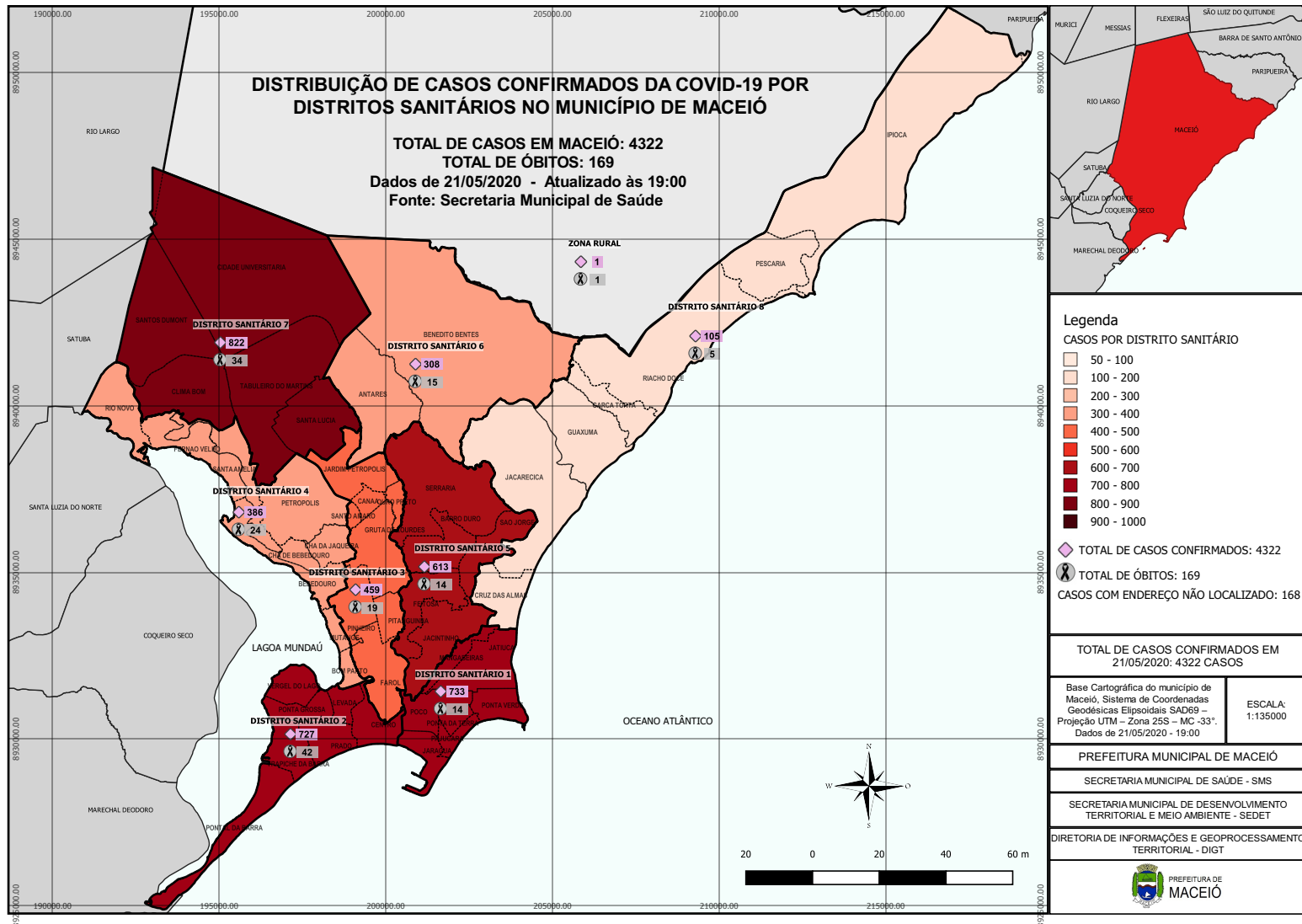
Fonte: CIEVS Maceió. 21/05/2020

Informe Epidemiológico COVID-19

21 de maio de 2020

Nº 62/2020

No mapa 1 tem-se a distribuição dos **4322** casos **confirmados** para COVID-19, por Distritos Sanitários.



Fonte: CIEVS Alagoas. Dados sujeitos à alteração. 21/05/2020 - 19:00h