

Informe Epidemiológico COVID-19

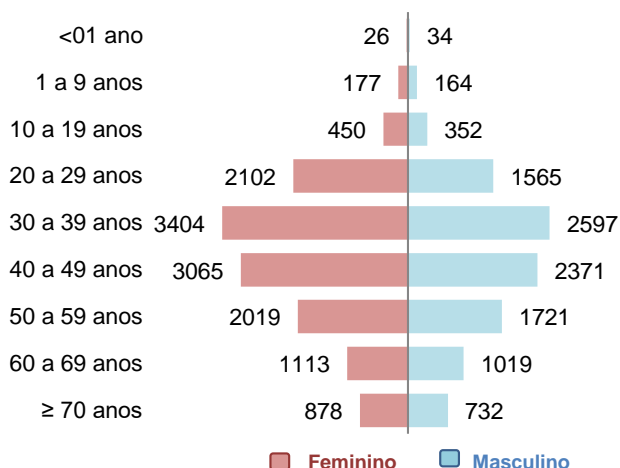
11 de Agosto de 2020

Nº 142/2020

Cenário Epidemiológico Maceió / AL

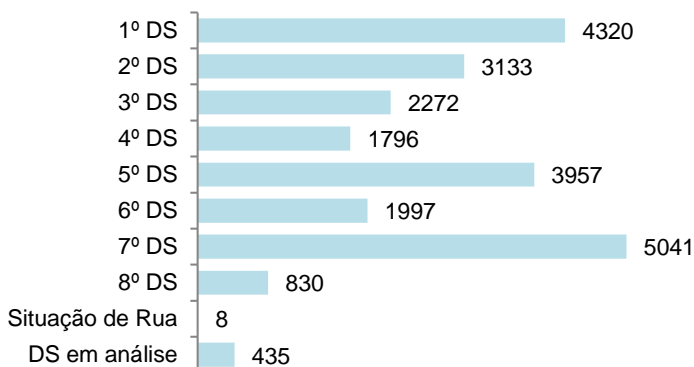
Até o dia 10/08/2020, as 19h, Maceió apresentou **23.789** casos confirmados para COVID-19, sendo **778** óbitos de residentes de Maceió.

Gráfico 1 - Casos confirmados para COVID-19 segundo sexo e faixa etária, são **10.555** casos do sexo masculino e **13.234** casos do sexo feminino e as faixas etárias mais acometida são, **30 a 39 anos – 6.001** casos, seguido de **40 a 49 anos – 5.436** casos e **50 a 59 anos – 3.740** casos.



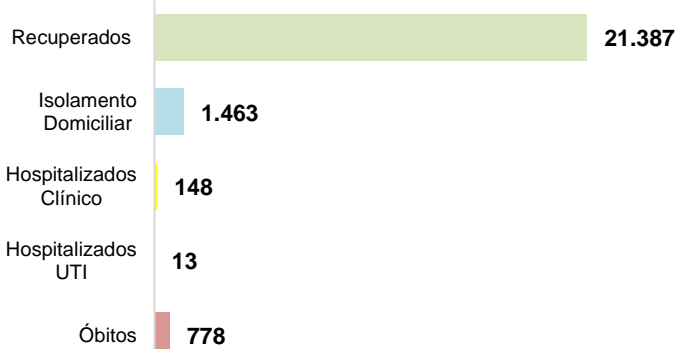
Fonte: e-SUS VE/SIVEPGRUPE/GAL/DVS/SMS. Dados sujeitos à alteração. 10/08/2020

Gráfico 2 - Casos confirmados para COVID-19, segundo Distrito Sanitário de residência. A maior quantidade está no **7º DS – 5.041** casos, seguida do **1º DS – 4.320** casos e do **5º DS – 3.957** casos.



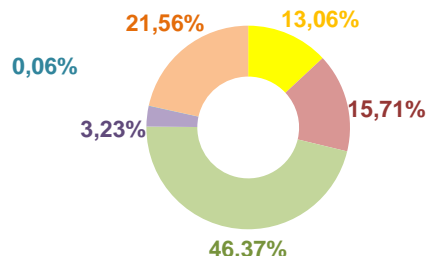
Fonte: e-SUS VE/SIVEPGRUPE/GAL/DVS/SMS. Dados sujeitos à alteração. 10/08/2020

Gráfico 3 - Casos confirmados para COVID-19, segundo **situação atual**.



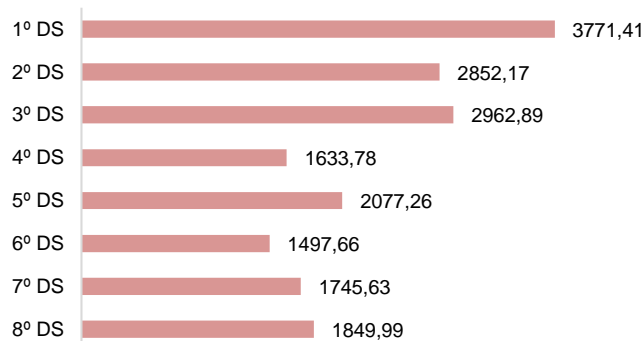
Fonte: e-SUS VE/SIVEPGRUPE/GAL/DVS/SMS. Dados sujeitos à alteração. 10/08/2020

Gráfico 4 - Casos confirmados para COVID-19, segundo **raça / cor**. Ressalta-se que essa variável está sendo incluída, a partir do dia 08 de maio de 2020.



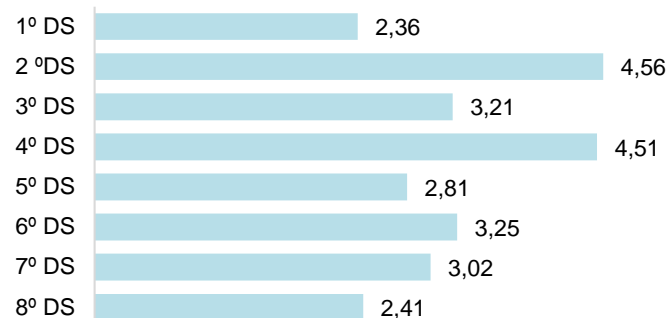
Fonte: e-SUS VE/SIVEPGRUPE/GAL/DVS/SMS. Dados sujeitos à alteração. 10/08/2020

Gráfico 5 - Taxa de Incidência da COVID-19 em Maceió por Distrito Sanitário - DS, 2020. Evidenciando onde a doença ocorre com mais intensidade. Maceió, tem as **maiores incidências no 1º, 3º e 2º DS**.



Fonte: e-SUS VE/SIVEPGRUPE/GAL/DVS/SMS. Dados sujeitos à alteração. 10/08/2020

Gráfico 6 - Taxa de Letalidade da COVID-19 em Maceió, segundo Distritos Sanitários, 2020. A letalidade indica em percentual a gravidade da doença. A **letalidade em Maceió é maior nos 2º e 4º DS**.



Fonte: e-SUS VE/SIVEPGRUPE/GAL/DVS/SMS. Dados sujeitos à alteração. 10/08/2020

Tabela 1 – Quantitativo de estoque e capacidade de testagem diária disponíveis para diagnóstico COVID 19.

ESTOQUE DE TESTES DISPONÍVEIS PARA DIAGNÓSTICO	
Testes Rápidos - TR	1109
CAPACIDADE DE TESTAGEM DIÁRIA	
Unidades de Referência p/ Síndromes Gripais	320 testes rápidos (80 por URSG)
Unidades de Referência – Específicas p/ profissionais de Saúde e Segurança	360 testes rápidos (30 em cada UR e 150 no PAM SALGADINHO)

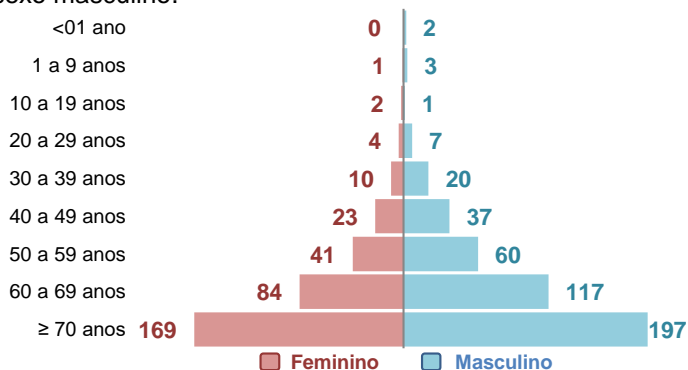
Fonte: Portal Transparência Maceió. 10/08/2020

Informe Epidemiológico COVID-19

11 de Agosto de 2020

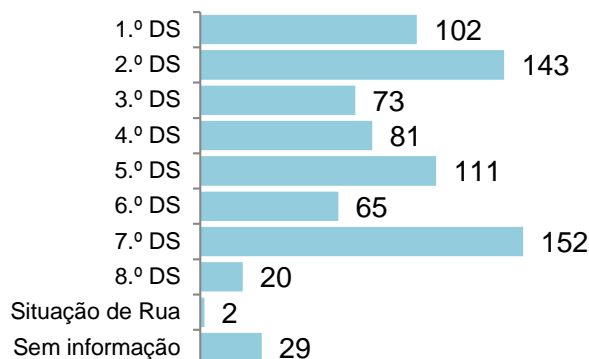
Nº 142/2020

Gráfico 7 - Óbitos de casos confirmados para COVID-19, segundo sexo e faixa etária, Maceió, 2020. Total de óbitos de **778, 444 masculino e 334 feminino**. A concentração dos casos encontra-se na faixa etária de 70 anos acima e sexo masculino.



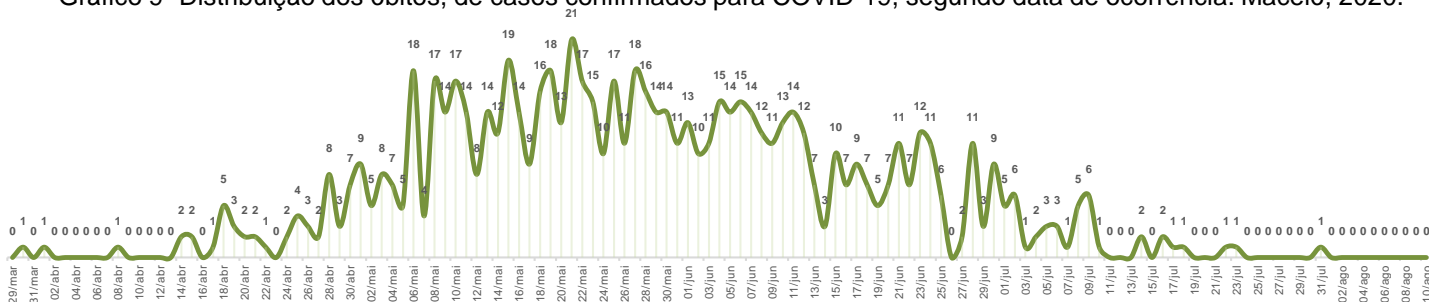
Fonte: CIEVS Alagoas. Dados sujeitos à alteração. 10/08/2020

Gráfico 8 - Óbitos confirmados para COVID-19, segundo Distrito Sanitário de residência. Maceió, 2020. A maior concentração de óbitos encontra-se no 7º e 2º Distritos Sanitários.



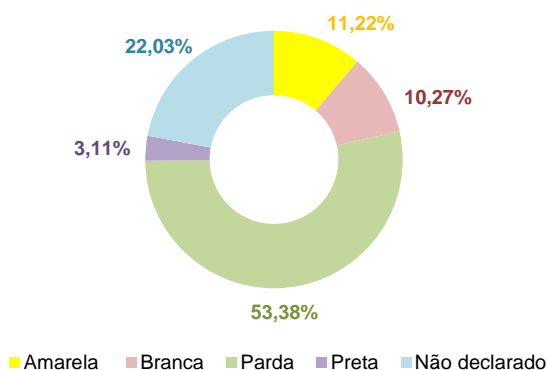
Fonte: CIEVS Alagoas. Dados sujeitos à alteração. 10/08/2020

Gráfico 9 - Distribuição dos óbitos, de casos confirmados para COVID-19, segundo data de ocorrência. Maceió, 2020.



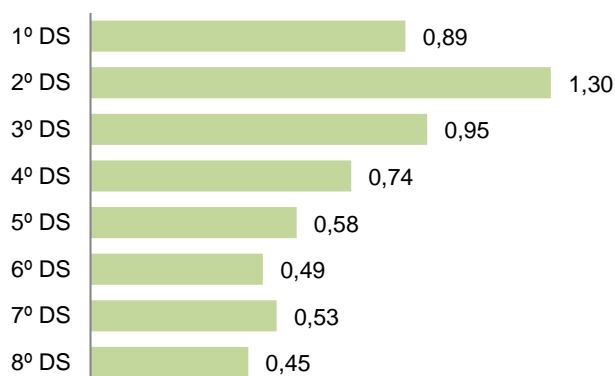
Fonte: Sistema de Informação de Mortalidade – SIM/DVS/SMS. Dados sujeitos à alteração. 10/08/2020

Gráfico 10 - Situação dos **ÓBITOS** confirmados para COVID-19, segundo raça /cor. Ressalta-se que essa variável está sendo incluída, a partir do dia 08 de maio de 2020.



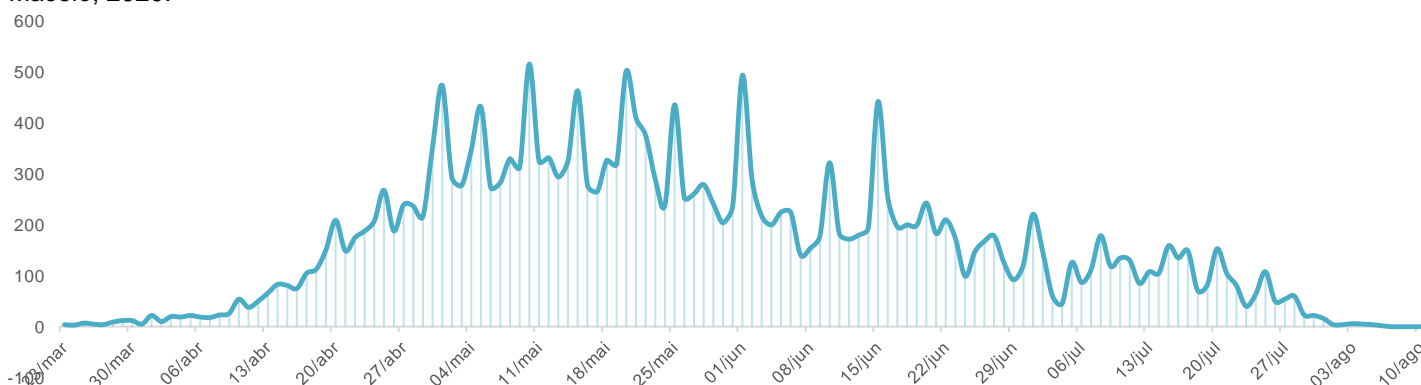
Fonte: e-SUS VE/SIVEGRIPE/GAL/DVS/SMS. Dados sujeitos à alteração. 10/08/2020

Gráfico 11 - Taxa de Mortalidade da COVID-19 em Maceió, segundo Distritos Sanitários, 2020. A taxa de mortalidade é uma porcentagem de mortes que ocorreram no período de março a julho. A mortalidade em Maceió é maior nos 2º e 3º DS.



Fonte: e-SUS VE/SIVEGRIPE/GAL/DVS/SMS. Dados sujeitos à alteração. 10/08/2020

Gráfico 12 - Distribuição dos casos confirmados para COVID-19, a partir da data dos **primeiros sintomas da doença**. Maceió, 2020.



Nota: Informamos que dos 23.789 casos confirmados, 433 encontram-se sem informação de data de início dos sintomas (em investigação).

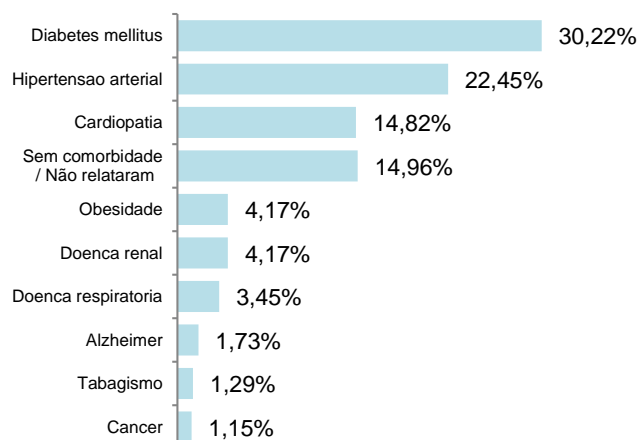
Fonte: e-SUS VE/SIVEGRIPE/GAL/DVS/SMS. Dados sujeitos à alteração. 10/08/2020

Informe Epidemiológico COVID-19

11 de Agosto de 2020

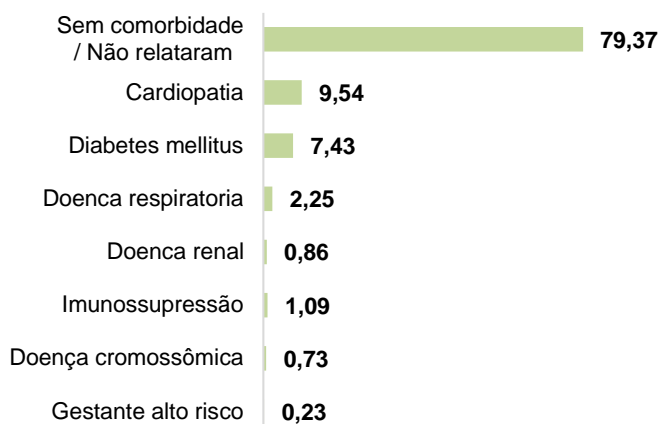
Nº 142/2020

Gráfico 13 - Óbitos confirmados para COVID-19, segundo comorbidades preexistentes, ou seja, os fatores de risco. A Diabetes é o maior fator de risco.



Fonte: CIEVS Alagoas. Dados sujeitos à alteração. 10/08/2020

Gráfico 14 - Casos Confirmados para COVID-19, segundo comorbidades preexistentes. A cardiopatia é o maior fator de risco.



Fonte: e-SUS VE/SIVEPGRIPE/GAL/DVS/SMS. Dados sujeitos à alteração. 05/08/2020

Tabela 2 - Detalhamento da COVID-19: casos confirmados e óbitos em número absoluto e percentual e taxas de letalidade e mortalidade, por DS, Maceió, 2020.

Quadro detalhado da COVID 19, Maceió, 2020.

Distrito Sanitário	Confirmados		Óbito		Letalidade	População	Mortalidade por 1000 Hab.
	Nº	%	Nº	%			
1.º	4320	21,91	102	16,04	2,36	114.546	0,89
2.º	3133	15,89	143	22,48	4,56	109.846	1,30
3.º	2272	11,52	73	11,48	3,21	76.682	0,95
4.º	1796	9,11	81	12,74	4,51	109.929	0,74
5.º	3957	20,07	111	17,45	2,81	190.491	0,58
6.º	1997	10,13	65	10,22	3,25	133.341	0,49
7.º	5041	25,57	152	23,90	3,02	288.779	0,53
8.º	830	4,21	20	3,14	2,41	44.865	0,45

Fonte: e-SUS VE/SIVEPGRIPE/GAL/DVS/SMS. Dados sujeitos à alteração. 10/08/2020

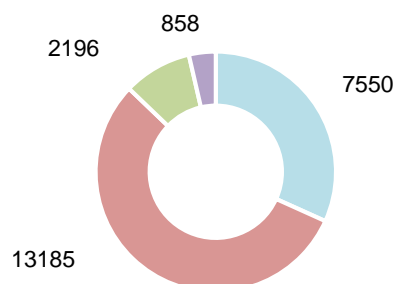
Tabela 3 - Casos confirmados para COVID-19 segundo profissionais de saúde e de segurança pública em Maceió, 2020.

Casos confirmados para COVID-19, segundo profissionais de saúde e segurança Pública, Maceió, 2020.

Profissionais de Saúde	3.173
Profissionais de Segurança	550

Fonte: e-SUS VE/SIVEPGRIPE/GAL/DVS/SMS. Dados sujeitos à alteração. 05/08/2020

Gráfico 15 - Casos confirmados para COVID-19, segundo tipo de teste realizado. Maceió, 2020.

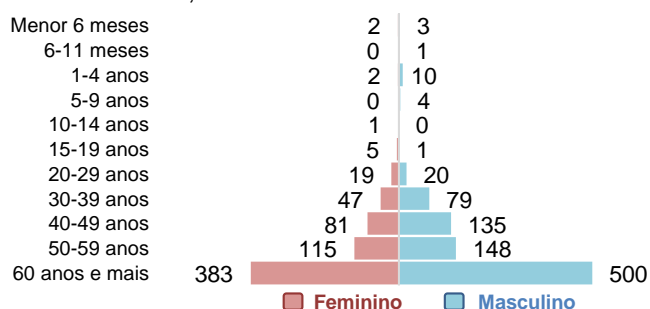


Fonte: e-SUS VE/SIVEPGRIPE/GAL/DVS/SMS. Dados sujeitos à alteração. 10/08/2020

Nota: Informamos que os dados do sivepgripe estão sem atualização desde o dia 03/08/2020, devido manutenção do sistema.

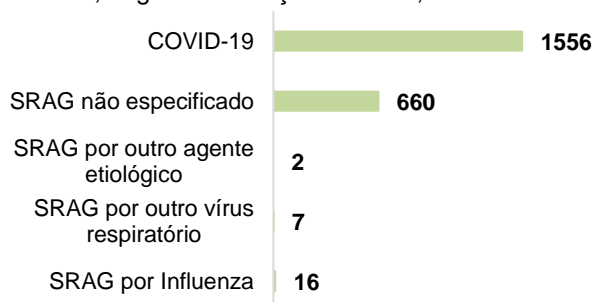
Síndrome Respiratória Aguda Grave - SRAG

Gráfico 16 - Casos confirmados de SRAG, segundo sexo e idade. Maceió, 2020.



Fonte: e-SUS VE/SIVEPGRIPE/GAL/DVS/SMS. Dados sujeitos à alteração. 03/08/2020

Gráfico 17 - Frequência absoluta de casos confirmados de SRAG, segundo evolução. Maceió, 2020.



Fonte: e-SUS VE/SIVEPGRIPE/GAL/DVS/SMS. Dados sujeitos à alteração. 03/08/2020

Informe Epidemiológico COVID-19

11 de Agosto de 2020

Nº 142/2020

Tabela 4 – Quantitativo e tipo de testes realizados por Unidades de Referência para Síndromes Gripais.

UNIDADES DE REFERÊNCIA PARA SÍNDROMES GRIPAIS				
Unidades de Saúde	Testes	Qtidade	Positivo	Negativo
UBS Jorge Duarte Quintela	TR	16	2	14
UBS Walter de Moura Lima	TR	9	2	7
UBS Maria Conceição Fonseca Paranhos	TR	17	5	12
UBS Novo Mundo	TR	14	0	14
TOTAL		56	9	47

Fonte: Portal Transparência Maceió. 10/08/2020

Tabela 5 – Quantitativo e tipo de testes realizados por Unidades de Referência para Síndromes Gripais, específica para profissionais de Saúde e Segurança.

UNIDADES DE REFERÊNCIA Específicas p/ profissionais de Saúde e Segurança				
Unidades de Saúde	Testes	Qtidade	Positivos	Negativos
PAM Bebedouro	Teste Rápido	-	-	-
PAM Salgadinho	Teste Rápido	5	1	4
UBS Roland Simon	Teste Rápido	-	-	-
UBS Pitanguinha	Teste Rápido	-	-	-
UBS João Paulo II	Teste Rápido	-	-	-
UBS Hamilton Falcão	Teste Rápido	-	-	-
UBS Dr Ib Gatto Falcão	Teste Rápido	-	-	-
UBS M ^a da Conceição	Teste Rápido	-	-	-
TOTAL		5	1	4

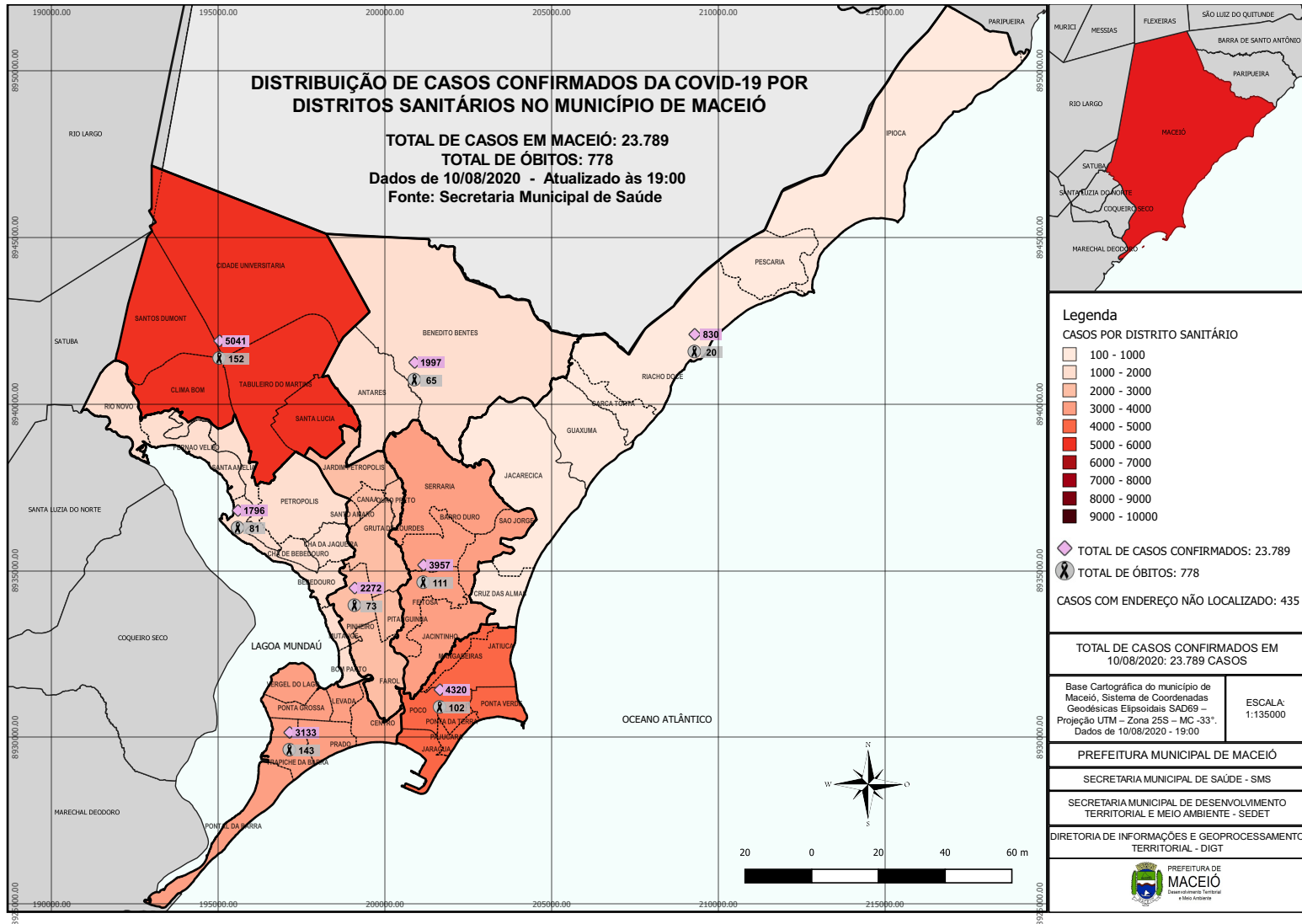
Fonte: Portal Transparência Maceió. 10/08/2020

Informe Epidemiológico COVID-19

11 de Agosto de 2020

Nº 142/2020

No mapa 1 tem-se a distribuição dos **23.789** casos **confirmados** para COVID-19, por Distritos Sanitários.



Fonte: e-SUS VE/SIVEGRIPE/GAL/DVS/SMS. Dados sujeitos à alteração. 10/08/2020 - 19:00h