

Informe Epidemiológico COVID-19

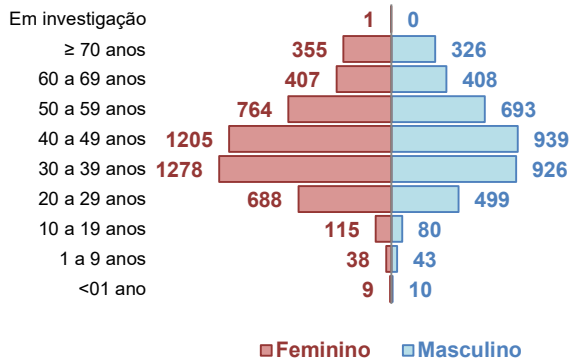
08 de junho de 2020

N° 79/2020

Cenário Epidemiológico em Maceió / Alagoas

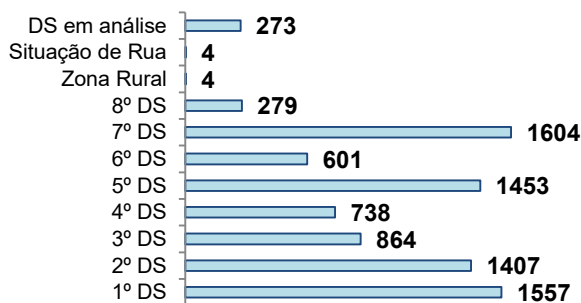
Até o dia 08/06/2020, as 19h, Maceió apresentou **8.784** casos confirmados para COVID-19, sendo **391** óbitos de residentes de Maceió.

No gráfico 1 tem-se a distribuição dos casos confirmados para COVID-19 segundo sexo e faixa etária, são **3.924** casos do sexo masculino e **4.860** casos do sexo feminino e as faixas etárias mais acometida são, **30 a 39 anos – 2.204** casos, seguido de **40 a 49 anos – 2.144** casos e **50 a 59 anos – 1.457** casos



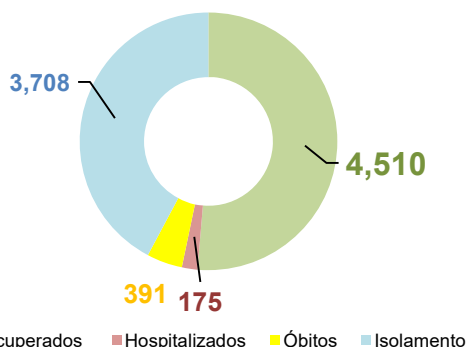
Fonte: e-SUS VE/SIVEPGRUPE/GAL/DVS/SMS. Dados sujeitos à alteração. 08/06/2020

No gráfico 2 tem-se a distribuição dos casos confirmados para COVID-19, segundo Distrito Sanitário de residência. Percebe-se que a maior quantidade está no **7º DS – 1.604** casos, seguida do **1º DS – 1.557** casos e do **5º DS – 1.453** casos.



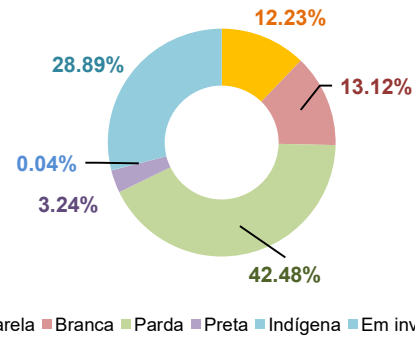
Fonte: e-SUS VE/SIVEPGRUPE/GAL/DVS/SMS. Dados sujeitos à alteração. 08/06/2020

No gráfico 3 tem-se a distribuição dos casos confirmados para COVID-19, segundo **situação atual**. Percebe-se o grande número de recuperados.



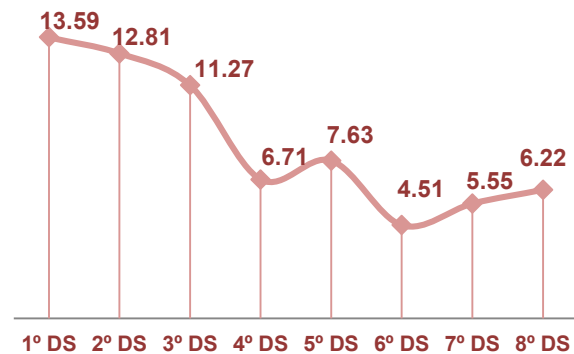
Fonte: e-SUS VE/SIVEPGRUPE/GAL/DVS/SMS. Dados sujeitos à alteração. 08/06/2020

No gráfico 4 tem-se a situação dos **CASOS CONFIRMADOS** para COVID-19, segundo raça /cor. Ressalta-se que essa variável está sendo incluída no boletim n.º 52, com a captação desse campo, a partir do dia 08 de maio de 2020.



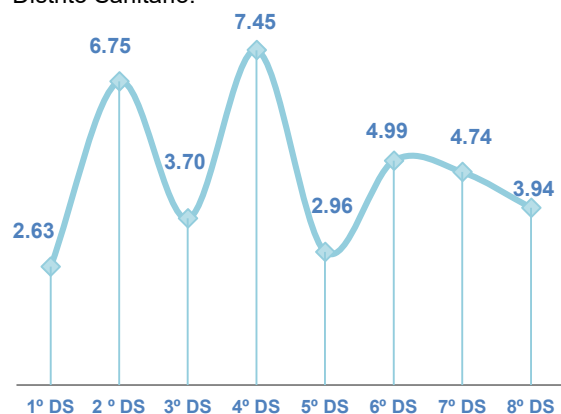
Fonte: e-SUS VE/SIVEPGRUPE/GAL/DVS/SMS. Dados sujeitos à alteração. 08/06/2020

No gráfico 5 tem-se a taxa de incidência da COVID-19 em Maceió, 2020. A taxa de incidência mostra a intensidade que a doença ocorre, os números mais altos significa que há uma maior probabilidade da doença acontecer naquele determinado local. No caso de Maceió, de acordo com o gráfico abaixo, as maiores incidências de casos são no 1º e 2º Distritos Sanitários.



Fonte: e-SUS VE/SIVEPGRUPE/GAL/DVS/SMS. Dados sujeitos à alteração. 08/06/2020

No gráfico 6 tem-se a **Taxa de Letalidade** da COVID-19, segundo **Distritos Sanitários** de Maceió, 2020. A letalidade indica em percentual a gravidade da doença. De acordo com o gráfico abaixo a letalidade é maior no 4º Distrito Sanitário.



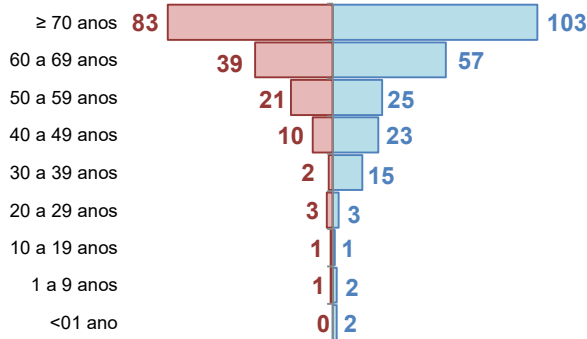
Fonte: e-SUS VE/SIVEPGRUPE/GAL/DVS/SMS. Dados sujeitos à alteração. 08/06/2020

Informe Epidemiológico COVID-19

08 de junho de 2020

Nº 79/2020

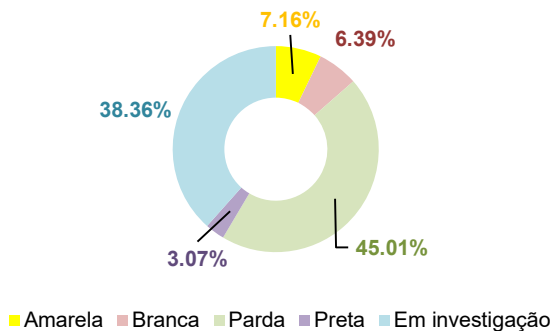
No gráfico 7 tem-se os óbitos de casos confirmados para COVID-19, segundo sexo e faixa etária, Maceió, 2020. Temos um total de **391 óbitos, 231 do sexo masculino e 160 do sexo feminino**. Percebe-se que a concentração dos casos encontra-se na faixa etária de maior de 70 anos



■ Masculino ■ Feminino

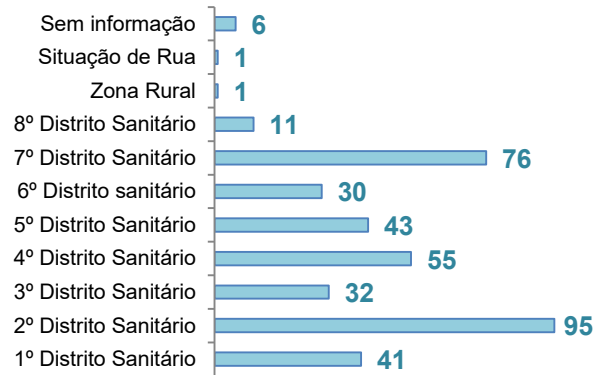
Fonte: CIEVS Alagoas. Dados sujeitos à alteração. 08/06/2020

No gráfico 8 tem-se a situação dos **ÓBITOS** confirmados para COVID-19, segundo raça /cor. Ressalta-se que essa variável está sendo incluída no boletim n.º 52, com a captação desse campo a partir do dia 08 de maio de 2020.



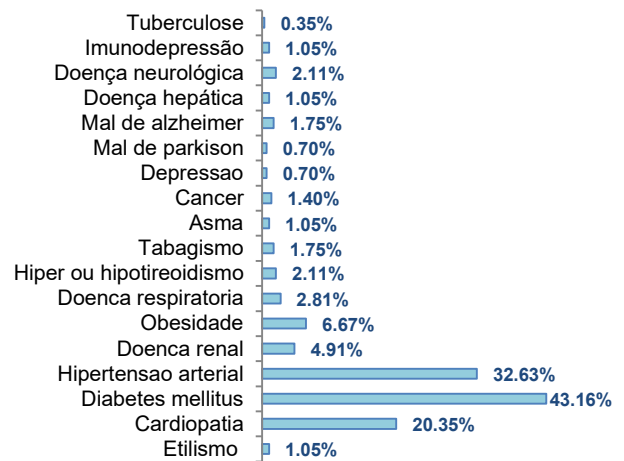
Fonte: E-SUS VE e Sivegripe. Dados sujeitos à alteração. 08/06/2020

No gráfico 9 tem-se a distribuição dos óbitos confirmados para COVID-19, segundo Distrito Sanitário de residência. Maceió, 2020. Percebe-se que a maior concentração de óbitos encontra-se no 2º Distrito Sanitário.



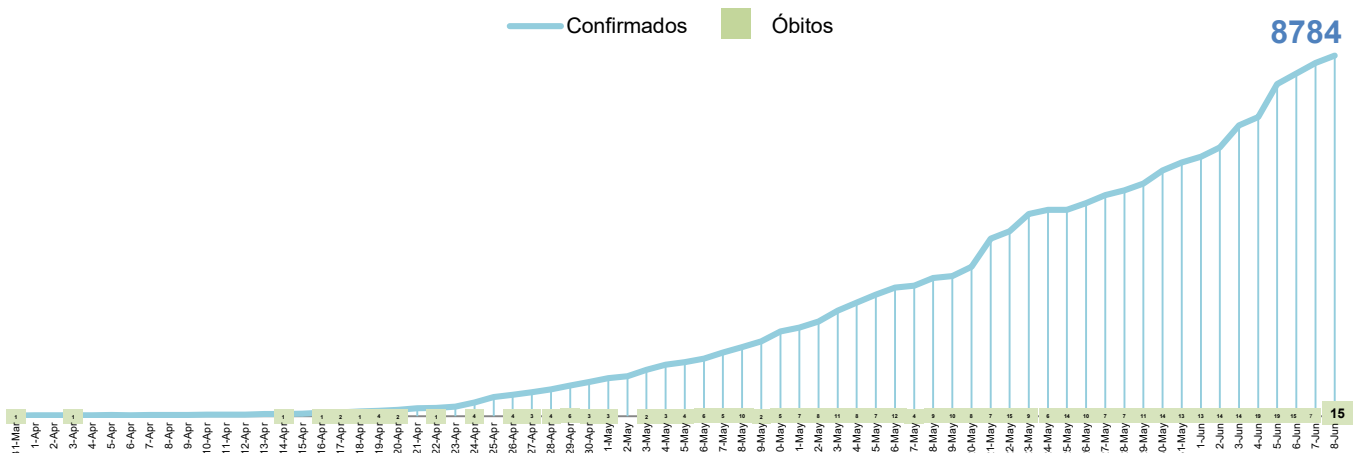
Fonte: CIEVS Alagoas. Dados sujeitos à alteração. 08/06/2020

No gráfico 10 tem-se a distribuição dos óbitos confirmados para COVID-19 segundo comorbidades preexistentes, ou seja, os fatores de risco .



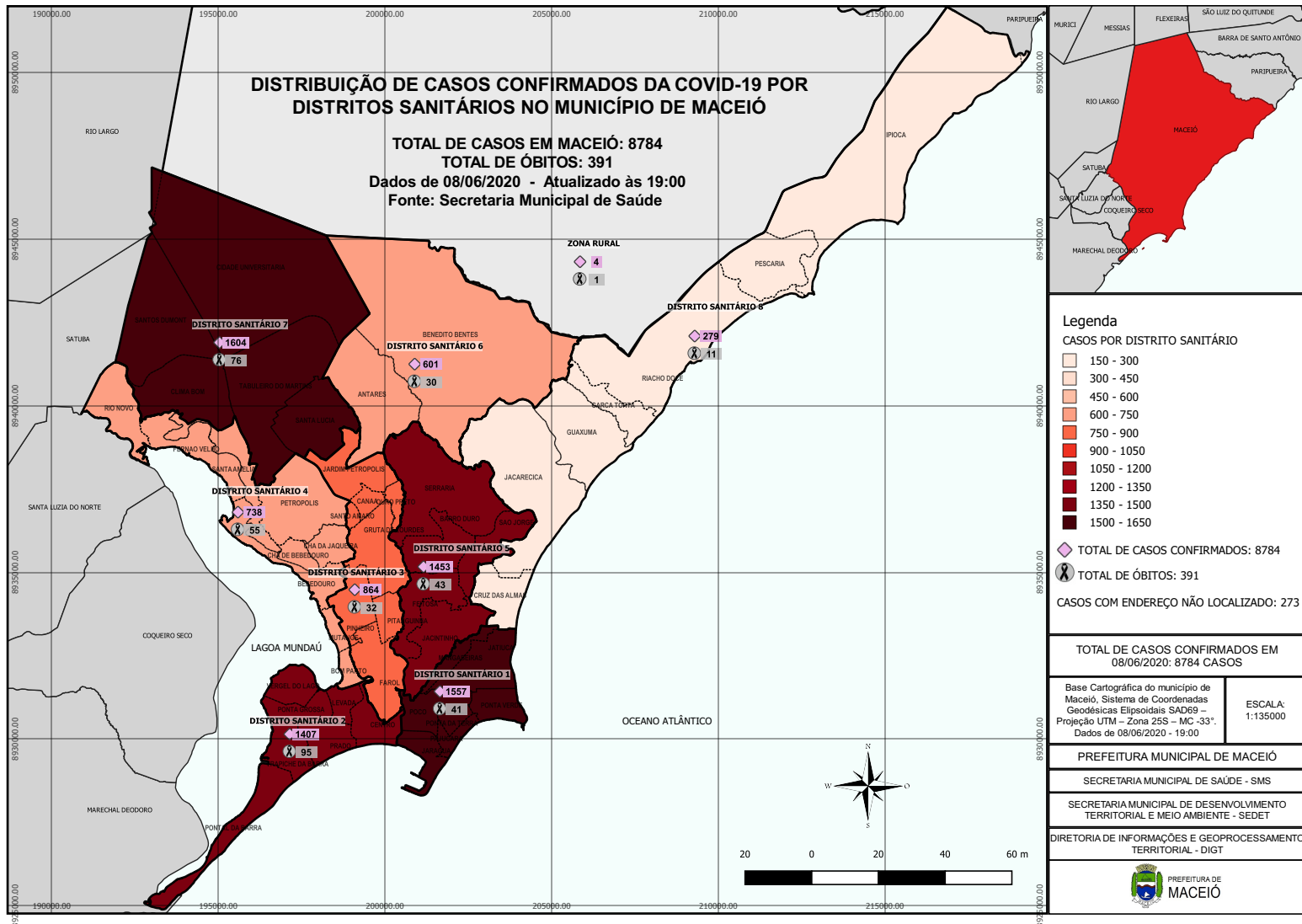
Fonte: Vigilância Epidemiológica de Maceió. Dados sujeitos à alteração. 08/06/2020

No gráfico 11 tem-se a distribuição, a partir do primeiro óbito, dos casos e óbitos confirmados para COVID-19, cumulativamente, segundo data de confirmação. Salienta-se que o primeiro caso em Maceió foi confirmado no dia 18 de março. Maceió, 2020.



Fonte: CIEVS Alagoas. Dados sujeitos à alteração. 08/06/2020

No mapa 1 tem-se a distribuição dos **8.784** casos **confirmados** para COVID-19, por Distritos Sanitários.



Fonte: CIEVS Alagoas. Dados sujeitos à alteração. 08/06/2020 - 19:00h