

Cenário Epidemiológico em Maceió / Alagoas

Até o dia 15/04/2020 o município de Maceió apresentou **83** casos confirmados por laboratório para COVID-19 e 03 óbitos residentes de Maceió.

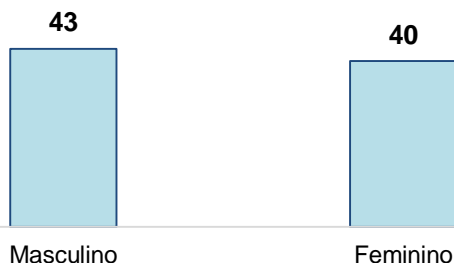
Figura 1 – Óbitos de casos confirmados para COVID-19, segundo sexo e faixa etária, Maceió, 2020.

FAIXA ETÁRIA	SEXO	
	Masculino	Feminino
40 a 49 anos	01	00
60 a 69 anos	01	00
≥ 70 anos	02	00
Total	03	00

Fonte: e-SUS VE/SIVEPGRIFE/GAL/DVS/SMS. Dados sujeitos à alteração. 15/04/2020

No gráfico 1 tem-se a distribuição dos casos confirmados para COVID-19 segundo sexo, tem-se 43 casos do sexo masculino e 40 casos do sexo feminino.

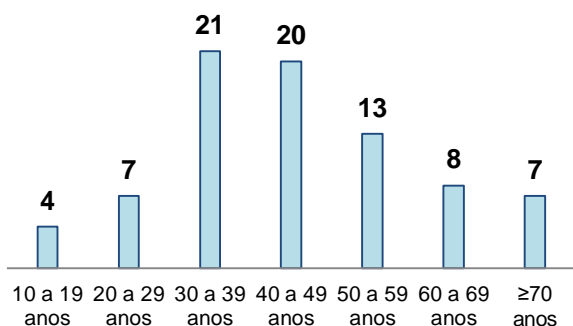
Gráfico 1 - Casos confirmados para COVID-19, segundo sexo. Maceió, 2020



Fonte: e-SUS VE/SIVEPGRIFE/GAL/DVS/SMS. Dados sujeitos à alteração. 15/04/2020

No gráfico 2 tem-se a distribuição dos casos confirmados para COVID-19 segundo faixa etária. Salientando que a faixa mais acometida é de 30 a 39 anos – 21 casos, seguida de 40 a 49 anos – 20 casos.

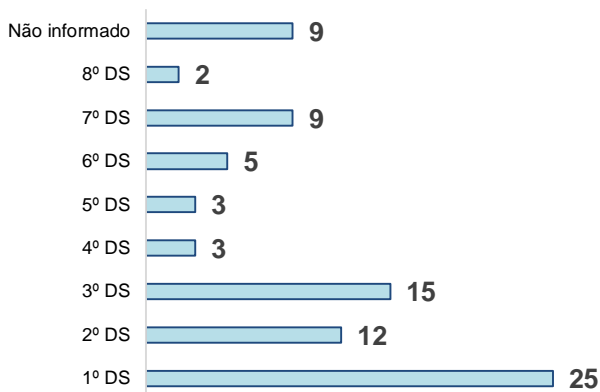
Gráfico 2 - Casos confirmados para COVID-19, segundo faixa etária. Maceió, 2020.



Fonte: e-SUS VE/SIVEPGRIFE/GAL/DVS/SMS. Dados sujeitos à alteração. 15/04/2020

No gráfico 3 tem-se a distribuição dos casos confirmados para COVID-19, segundo Distrito Sanitário de residência. Percebe-se que a maior quantidade está no 1º DS – 25 casos, seguida do 3º DS - 15.

Gráfico 3 – Casos confirmados para COVID-19, segundo Distrito Sanitário, Maceió, 2020.



Fonte: e-SUS VE/SIVEPGRIFE/GAL/DVS/SMS. Dados sujeitos à alteração. 15/04/2020

Definições de Caso

Definição 1: Síndrome Gripal (SG):

Indivíduo com quadro respiratório agudo, caracterizado por sensação febril ou febre*, mesmo que relatada, acompanhada de tosse OU dor de garganta OU coriza OU dificuldade respiratória.

*Na suspeita de COVID-19, a febre pode não estar presente.

EM CRIANÇAS: considera-se também obstrução nasal, na ausência de outro diagnóstico específico.

EM IDOSOS: a febre pode estar ausente. Deve-se considerar também critérios específicos de agravamento como síncope, confusão mental, sonolência excessiva, irritabilidade e inapetência.

Definição 2: Síndrome Respiratória Aguda Grave (SRAG):

Síndrome Gripal que apresente: dispneia / desconforto respiratório OU Pressão persistente no tórax OU saturação de O2 menor que 95% em ar ambiente OU coloração azulada dos lábios ou rosto.

EM CRIANÇAS: além dos itens anteriores, observar os batimentos de asa de nariz, cianose, tiragem intercostal, desidratação e inapetência.

Notificação	
Casos leves de SG	Na Atenção Primária a Unidade Básica NOTIFICA no e-SUS VE A Unidade Sentinela NOTIFICA no SIVEP-GRIFE.
SRAG hospitalizados e óbitos por SRAG	Em Unidade Hospitalar o serviço que atende o caso NOTIFICA no SIVEP-GRIFE, utilizando a Ficha de SRAG Hospitalizado (modelo de março de 2020). E coleta a amostra E registra no GAL E informa de imediato CIEVS/SESAU (por telefone ou e-mail), encaminhando a amostra para o LACEN/AL junto a ficha de SRAG Hospitalizado e a ficha do GAL .