

Informe Epidemiológico COVID-19

11 de maio de 2020

Nº 52/2020

Cenário Epidemiológico em Maceió / Alagoas

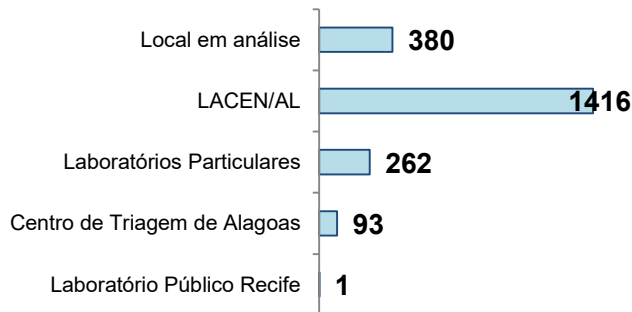
Até o dia 11/05/2020, as 19h, Maceió apresentou **2152** casos confirmados para COVID-19 sendo **85** óbitos de residentes de Maceió.

Figura 1 – Óbitos de casos confirmados para COVID-19, segundo sexo e faixa etária, Maceió, 2020.

FAIXA ETÁRIA	SEXO		Total
	Masculino	Feminino	
<01 ano	01		01
10 a 19 anos	01		01
20 a 29 anos	02	03	05
30 a 39 anos	03		03
40 a 49 anos	11	01	12
50 a 59 anos	06	02	08
60 a 69 anos	14	08	22
≥ 70 anos	20	13	33
Total	58	27	85

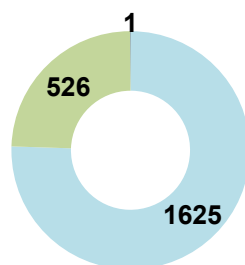
Fonte: CIEVS Alagoas. Dados sujeitos à alteração. 11/05/2020

No gráfico 1 tem-se a distribuição dos casos confirmados para COVID-19, segundo laboratório / local que detectou o vírus. Percebe-se que até o momento o LACEN/AL realiza a maior quantidade de confirmação de casos.



Fonte: e-SUS VE/SIVEPGRUPE/GAL/DVS/SMS. Dados sujeitos à alteração. 11/05/2020

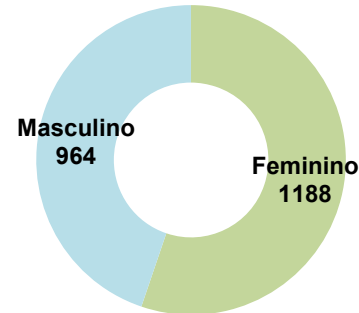
No gráfico 2 tem-se a distribuição dos casos confirmados para COVID-19 segundo tipo de exame realizado para confirmação da doença.



■ PCR ■ Teste Rápido ■ Informação em análise

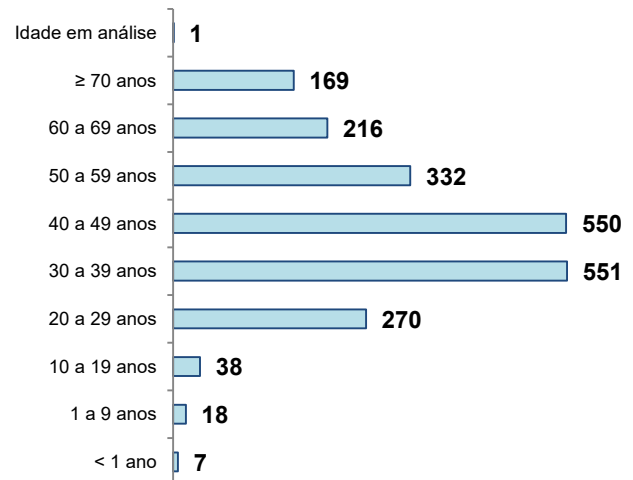
Fonte: e-SUS VE/SIVEPGRUPE/GAL/DVS/SMS. Dados sujeitos à alteração. 11/05/2020

No gráfico 3 tem-se a distribuição dos casos confirmados para COVID-19 segundo sexo, tem-se 964 casos do sexo masculino e 1188 casos do sexo feminino.



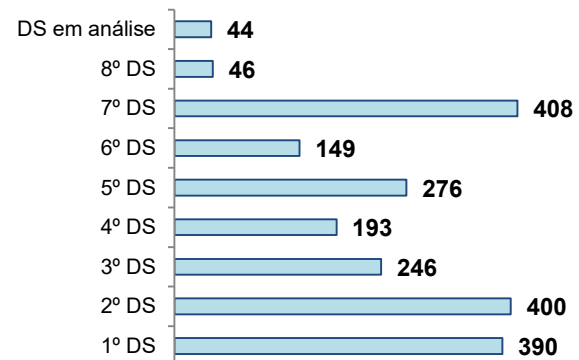
Fonte: e-SUS VE/SIVEPGRUPE/GAL/DVS/SMS. Dados sujeitos à alteração. 11/05/2020

No gráfico 4 tem-se a distribuição dos casos confirmados para COVID-19 segundo faixa etária. Salientando que as faixas mais acometidas são, 30 a 39 anos – 551 casos, seguido de 40 a 49 anos – 550 casos e 50 a 59 anos – 332 casos.



Fonte: e-SUS VE/SIVEPGRUPE/GAL/DVS/SMS. Dados sujeitos à alteração. 11/05/2020

No gráfico 5 tem-se a distribuição dos casos confirmados para COVID-19, segundo Distrito Sanitário de residência. Percebe-se que a maior quantidade está no 7º DS – 408 casos, seguida do 2º DS – 400 casos e do 1º DS – 390 casos. Salientamos que a grande quantidade em análise se dá pela dinamicidade e rapidez para avaliar os dados.



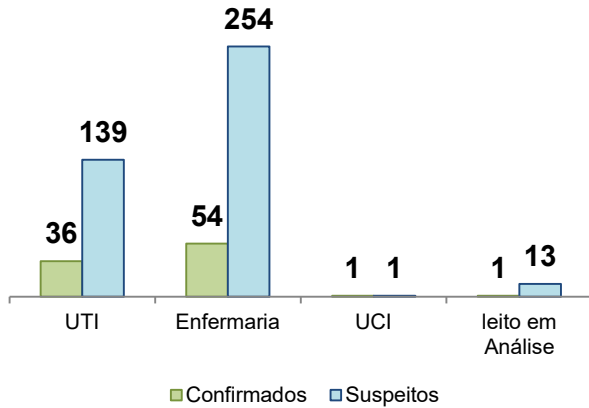
Fonte: e-SUS VE/SIVEPGRUPE/GAL/DVS/SMS. Dados sujeitos à alteração. 11/05/2020

Informe Epidemiológico COVID-19

11 de maio de 2020

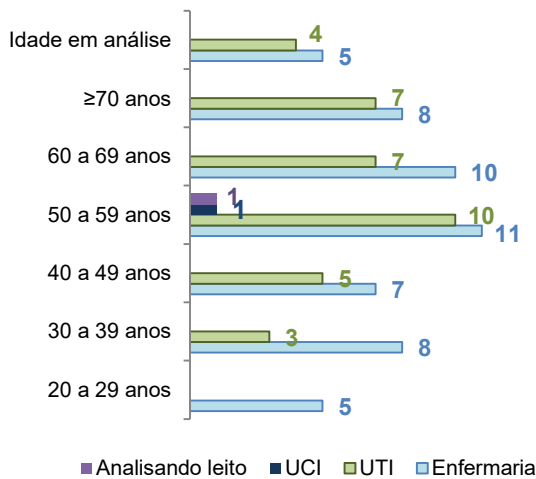
Nº 52/2020

No gráfico 6 tem-se a situação das ocupações dos leitos hospitalares de enfermaria e UTI em Maceió para COVID-19, segundo casos **suspeitos e confirmados**, temos um total de **499** casos hospitalizados.



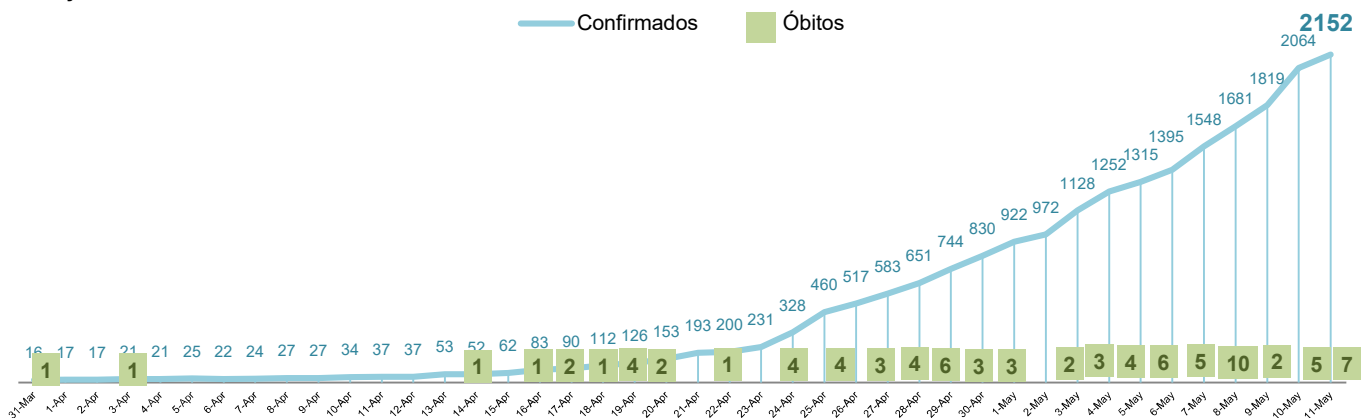
Fonte: CIEVS Maceió, 11/05/2020

No gráfico 7 tem-se a distribuição dos **92** casos **confirmados** para COVID-19, hospitalizados, segundo leitos hospitalares e faixa etária.



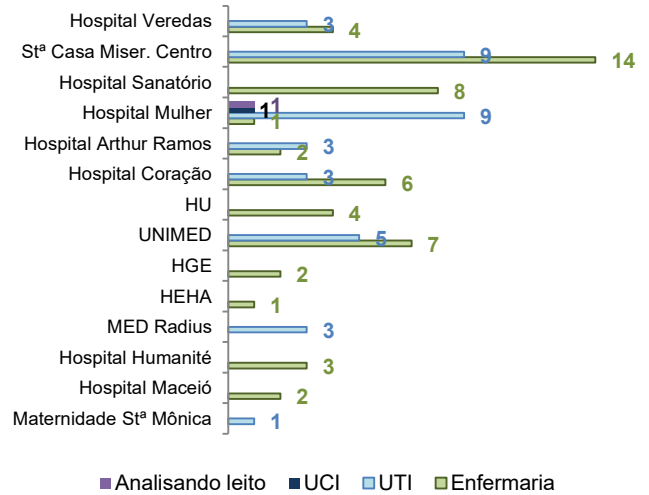
Fonte: CIEVS Maceió, 11/05/2020

No gráfico 10 tem-se a distribuição, a partir do primeiro óbito, dos casos e óbitos confirmados para COVID-19, cumulativamente, segundo data de confirmação. Salienta-se que o primeiro caso em Maceió foi confirmado no dia 18 de março. Maceió, 2020.



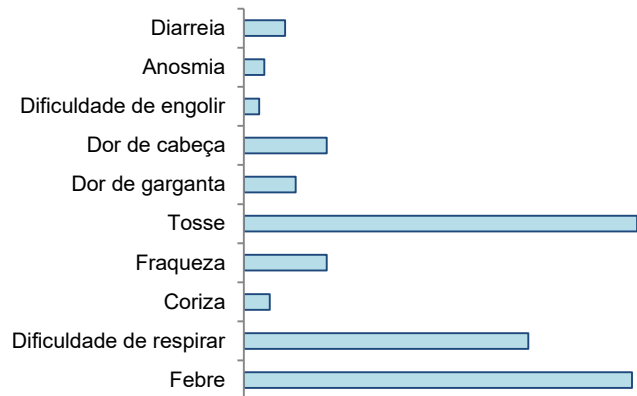
Fonte: CIEVS Alagoas. Dados sujeitos à alteração. 11/05/2020

No gráfico 8 tem-se os **92** casos hospitalizados **CONFIRMADOS** para COVID-19, segundo Hospital de internação e leito.



Fonte: CIEVS Maceió, 11/05/2020

No gráfico 9 tem-se a distribuição dos casos suspeitos e confirmados para COVID-19, hospitalizados, segundo sintomas. Percebe-se que a maioria apresenta tosse, febre e dificuldade de respirar.



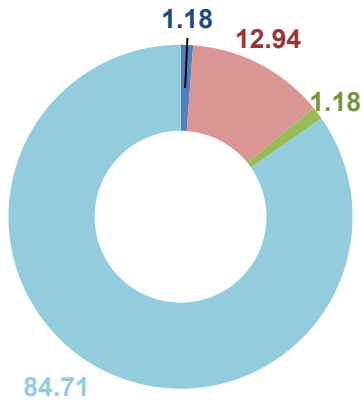
Fonte: CIEVS Maceió, 11/05/2020

Informe Epidemiológico COVID-19

11 de maio de 2020

Nº 52/2020

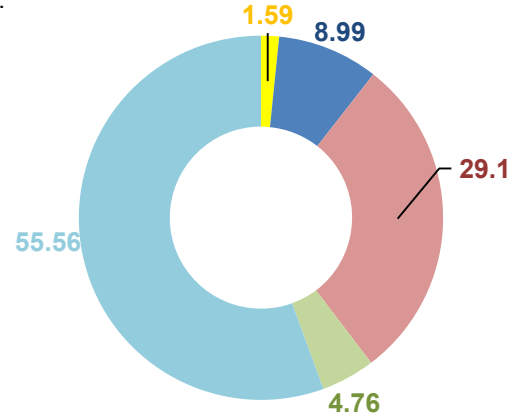
No gráfico 11 tem-se a situação dos **óbitos** confirmados para COVID-19, segundo raça /cor. Ressalta-se que essa variável está sendo incluída no boletim n.º 52, com a captação desse campo a partir do dia 08 de maio de 2020.



■ Branca ■ Parda ■ Preta ■ Raça/cor em análise

Fonte: E-SUS VE e Sivegripe. 11/05/2020

No gráfico 12 tem-se a situação dos **casos confirmados** para COVID-19, segundo raça /cor. Ressalta-se que essa variável está sendo incluída no boletim n.º 52, com a captação desse campo, a partir do dia 08 de maio de 2020.



■ Amarela ■ Branca ■ Parda ■ Preta ■ Raça/cor em análise

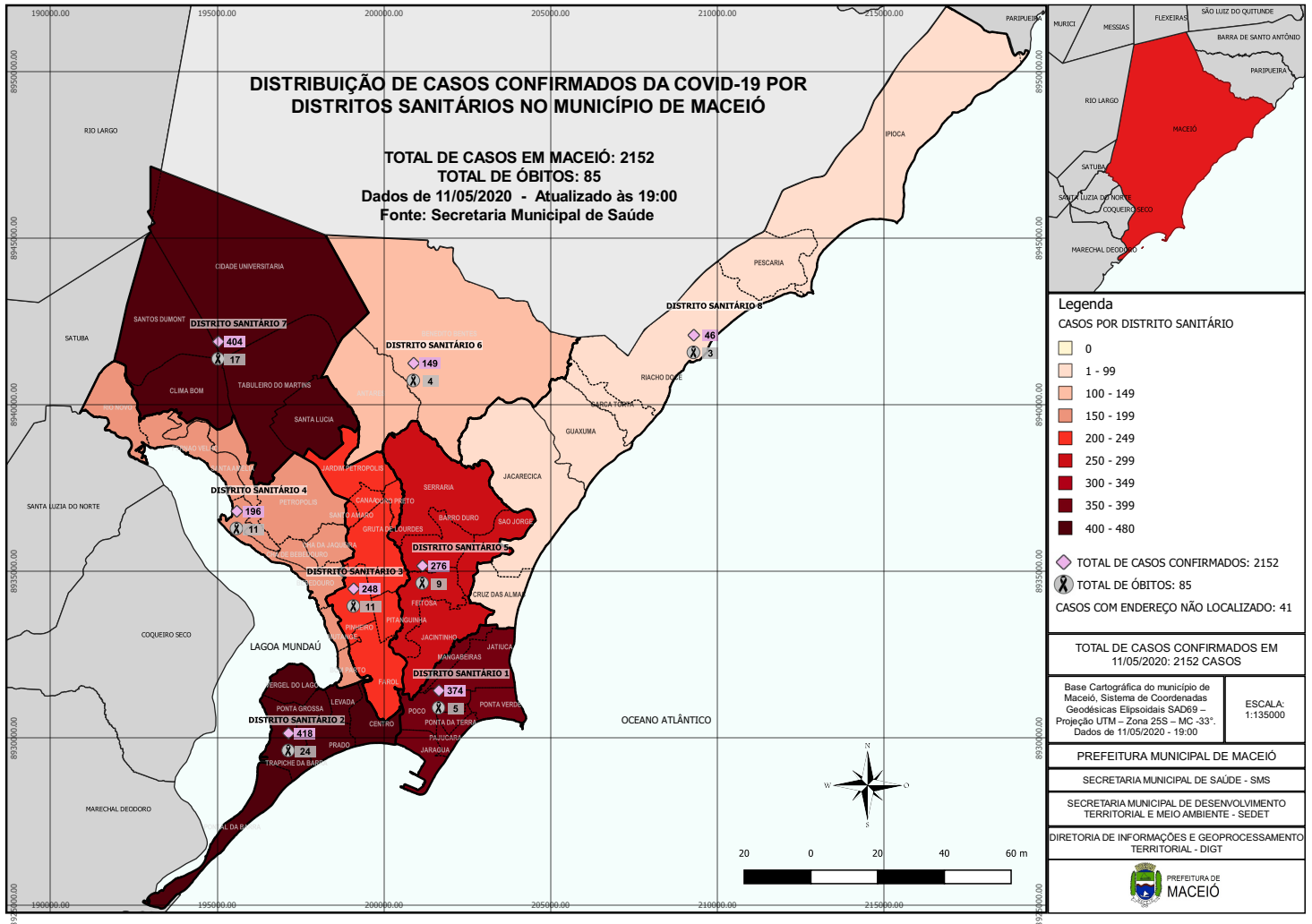
Fonte: E-SUS VE e Sivegripe. 11/05/2020

Informe Epidemiológico COVID-19

11 de maio de 2020

Nº 52/2020

No mapa 1 tem-se a distribuição dos **2152** casos **confirmados** para COVID-19, por Distritos Sanitários.



Fonte: CIEVS Alagoas. Dados sujeitos à alteração. 11/05/2020 - 19:00h