

Informe Epidemiológico COVID-19

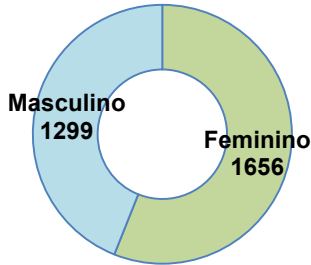
15 de maio de 2020

Nº 56/2020

Cenário Epidemiológico em Maceió / Alagoas

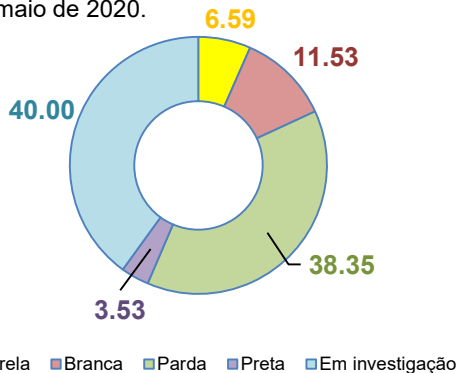
Até o dia 15/05/2020, as 20h, Maceió apresentou **2955** casos confirmados para COVID-19 sendo **119** óbitos de residentes de Maceió.

No gráfico 1 tem-se a distribuição dos casos confirmados para COVID-19 segundo sexo, tem-se **1299** casos do sexo masculino e **1656** casos do sexo feminino.



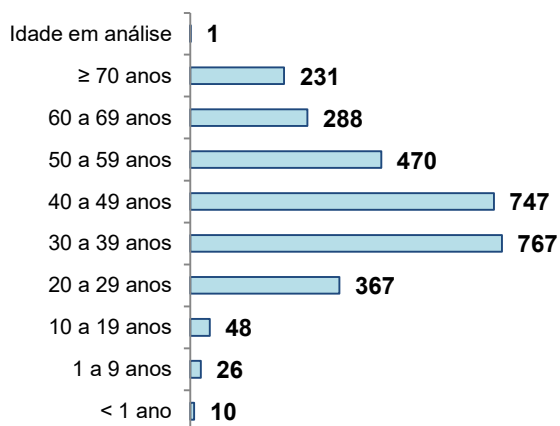
Fonte: e-SUS VE/SIVEPGRUPE/GAL/DVS/SMS. Dados sujeitos à alteração. 15/05/2020

No gráfico 2 tem-se a situação dos **CASOS CONFIRMADOS** para COVID-19, segundo raça / cor. Ressalta-se que essa variável está sendo incluída no boletim n.º 52, com a captação desse campo, a partir do dia 08 de maio de 2020.



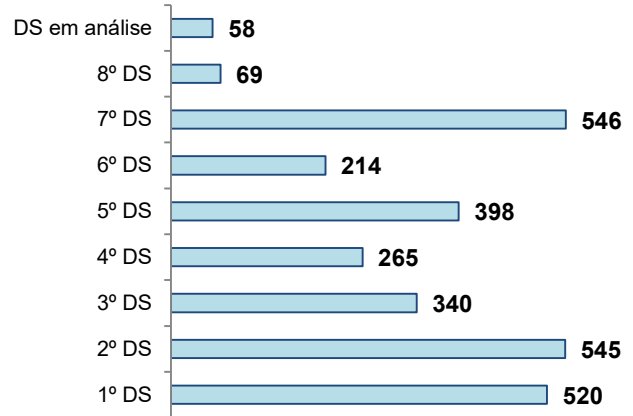
Fonte: E-SUS VE e Sivegripe. 15/05/2020

No gráfico 3 tem-se a distribuição dos casos confirmados para COVID-19 segundo faixa etária. As faixas mais acometidas são, **30 a 39 anos – 767** casos, seguido de **40 a 49 anos – 747** casos e **50 a 59 anos – 470** casos.



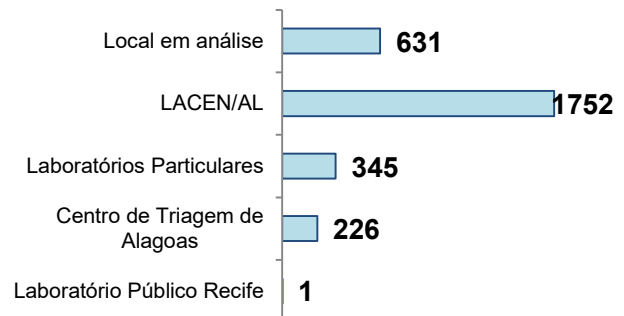
Fonte: e-SUS VE/SIVEPGRUPE/GAL/DVS/SMS. Dados sujeitos à alteração. 15/05/2020

No gráfico 4 tem-se a distribuição dos casos confirmados para COVID-19, segundo Distrito Sanitário de residência. Percebe-se que a maior quantidade está no **7º DS – 546** casos, seguida do **2º DS – 545** casos e do **1º DS – 520** casos. Salientamos que a grande quantidade em análise se dá pela dinamicidade e rapidez para avaliar os dados.



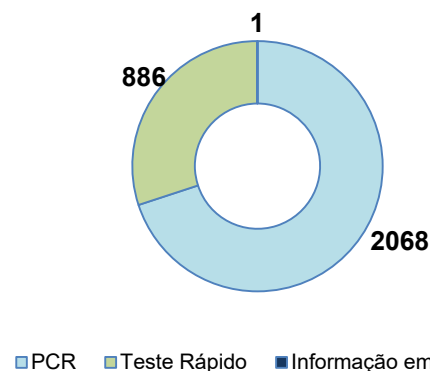
Fonte: e-SUS VE/SIVEPGRUPE/GAL/DVS/SMS. Dados sujeitos à alteração. 15/05/2020

No gráfico 5 tem-se a distribuição dos casos confirmados para COVID-19, segundo laboratório / local que detectou o vírus. Percebe-se que até o momento o LACEN/AL realiza a maior quantidade de confirmação de casos.



Fonte: e-SUS VE/SIVEPGRUPE/GAL/DVS/SMS. Dados sujeitos à alteração. 15/05/2020

No gráfico 6 tem-se a distribuição dos casos confirmados para COVID-19 segundo tipo de exame realizado para confirmação da doença.



Fonte: e-SUS VE/SIVEPGRUPE/GAL/DVS/SMS. Dados sujeitos à alteração. 15/05/2020

Informe Epidemiológico COVID-19

15 de maio de 2020

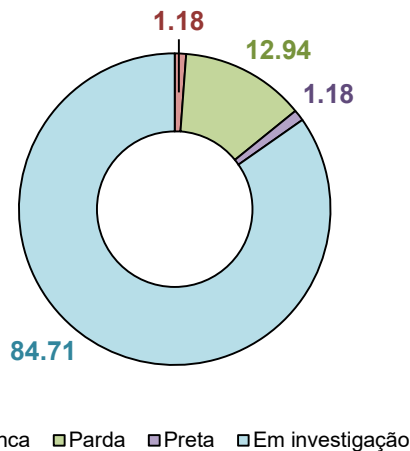
Nº 56 /2020

Figura 1 – Óbitos de casos confirmados para COVID-19, segundo sexo e faixa etária, Maceió, 2020.

FAIXA ETÁRIA	SEXO		Total
	Masculino	Feminino	
<01 ano	1		1
10 a 19 anos	1		1
20 a 29 anos	2	3	5
30 a 39 anos	4		4
40 a 49 anos	13	3	16
50 a 59 anos	6	6	12
60 a 69 anos	19	13	32
≥ 70 anos	28	20	48
Total	74	45	119

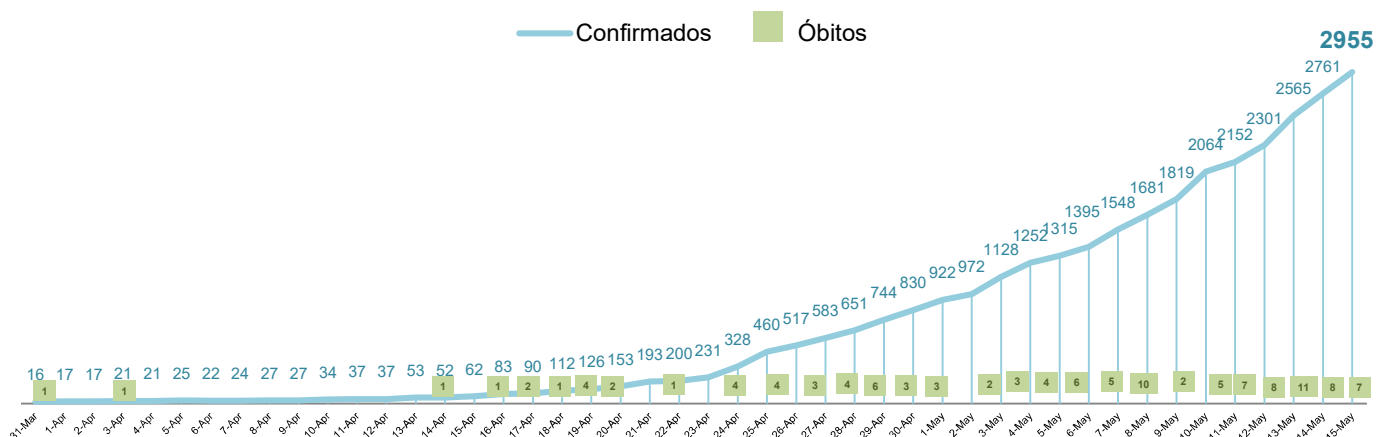
Fonte: CIEVS Alagoas. Dados sujeitos à alteração. 15/05/2020

No gráfico 7 tem-se a situação dos **ÓBITOS** confirmados para COVID-19, segundo raça /cor. Ressalta-se que essa variável está sendo incluída no boletim n.º 52, com a captação desse campo a partir do dia 08 de maio de 2020.



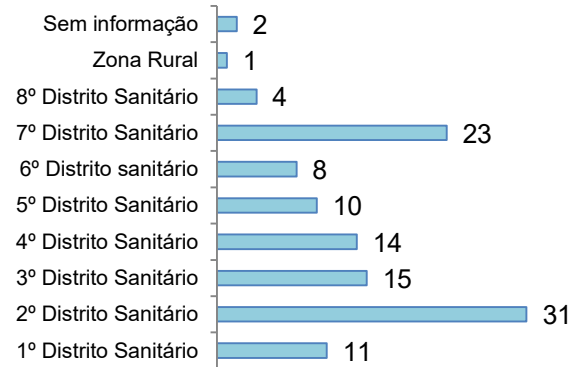
Fonte: E-SUS VE e Sivegripe. 15/05/2020

No gráfico 10 tem-se a distribuição, a partir do primeiro óbito, dos casos e óbitos confirmados para COVID-19, cumulativamente, segundo data de confirmação. Saliencia-se que o primeiro caso em Maceió foi confirmado no dia 18 de março. Maceió, 2020.



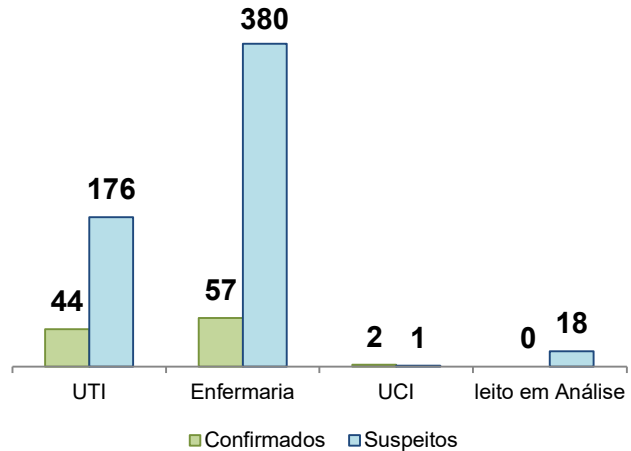
Fonte: CIEVS Alagoas. Dados sujeitos à alteração. 15/05/2020

No gráfico 9 tem-se a distribuição dos óbitos confirmados para COVID-19, segundo Distrito Sanitário de residência. Maceió, 2020.



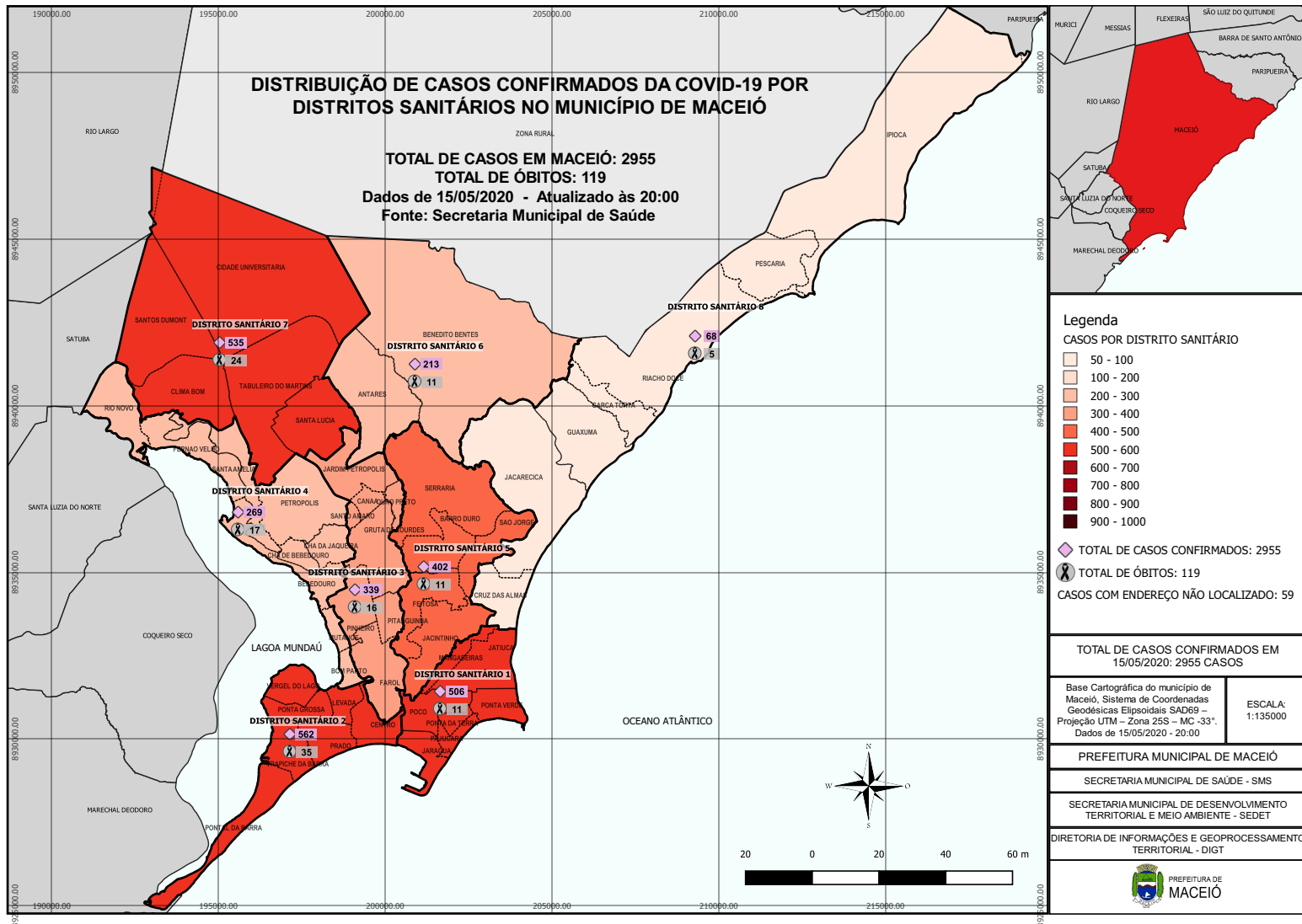
Fonte: CIEVS Alagoas. Dados sujeitos à alteração. 15/05/2020

No gráfico 8 tem-se a situação das ocupações dos leitos hospitalares de enfermaria e UTI em Maceió para COVID-19, segundo casos **suspeitos e confirmados**, temos um total de **678** casos hospitalizados.



Fonte: CIEVS Maceió. 15/05/2020

No mapa 1 tem-se a distribuição dos **2955** casos **confirmados** para COVID-19, por Distritos Sanitários.



Fonte: CIEVS Alagoas. Dados sujeitos à alteração. 15/05/2020 - 20:00h