

Informe Epidemiológico COVID-19

22 de abril de 2020

Nº 33/2020

Cenário Epidemiológico em Maceió / Alagoas

Até o dia 22/04/2020, as 16h, Maceió apresentou **200** casos confirmados para COVID-19 sendo **14** óbitos de residentes de Maceió.

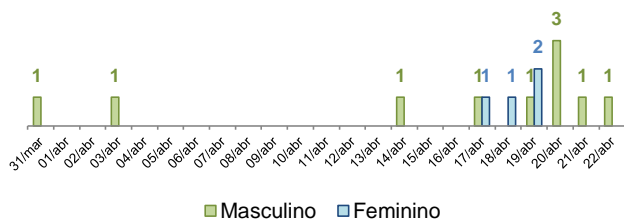
Figura 1 – Óbitos de casos confirmados para COVID-19, segundo sexo e faixa etária, Maceió, 2020.

FAIXA ETÁRIA	SEXO		Total
	Masculino	Feminino	
20 a 29	01		01
30 a 39 anos	01		01
40 a 49 anos	03		03
50 a 59 anos		01	01
60 a 69 anos	02	01	03
≥ 70 anos	03	02	05
Total	10	04	14

Fonte: CIEVS Alagoas. Dados sujeitos à alteração. 22/04/2020

No gráfico 1 tem-se os casos confirmados para COVID-19, segundo sexo, número de óbitos e data de ocorrência.

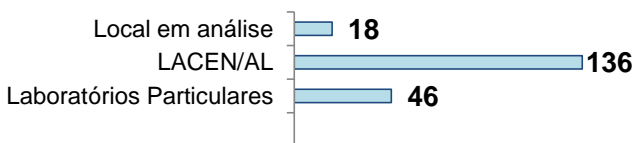
Gráfico 1 - Casos confirmados de COVID-19 segundo sexo, número de óbitos e data de ocorrência



Fonte: CIEVS Alagoas. 22/04/2020

No gráfico 2 tem-se a distribuição dos casos confirmados para COVID-19, segundo laboratório / local que detectou o vírus. Percebe-se que até o momento o LACEN/AL realiza a maior quantidade de confirmação de casos.

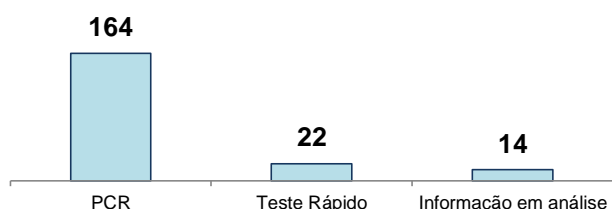
Gráfico 2 – Casos confirmados para COVID-19, segundo laboratório / local que detectou o vírus. Maceió, 2020



Fonte: e-SUS VE/SIVEPGRUPE/GAL/DVS/SMS. Dados sujeitos à alteração. 22/04/2020

No gráfico 3 tem-se a distribuição dos casos confirmados para COVID-19 segundo tipo de exame realizado para confirmação da doença.

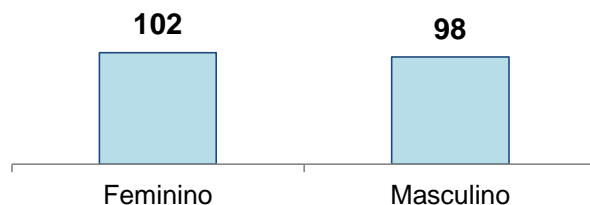
Gráfico 3 - Casos confirmados para COVID-19, segundo tipo de exame realizado. Maceió, 2020.



Fonte: e-SUS VE/SIVEPGRUPE/GAL/DVS/SMS. Dados sujeitos à alteração. 22/04/2020

No gráfico 4 tem-se a distribuição dos casos confirmados para COVID-19 segundo sexo, tem-se 98 casos do sexo masculino e 102 casos do sexo feminino.

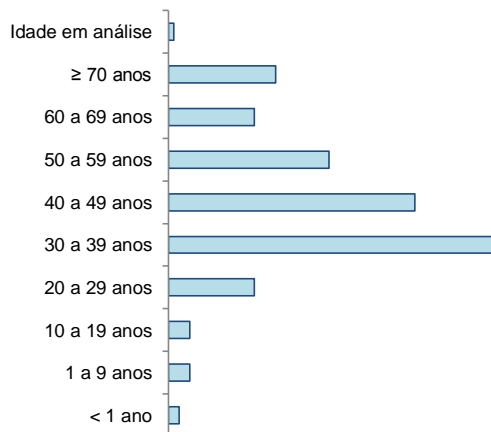
Gráfico 4 - Casos confirmados para COVID-19, segundo sexo. Maceió, 2020



Fonte: e-SUS VE/SIVEPGRUPE/GAL/DVS/SMS. Dados sujeitos à alteração. 22/04/2020

No gráfico 5 tem-se a distribuição dos casos confirmados para COVID-19 segundo faixa etária. Salientando que as faixas mais acometida são, 30 a 39 anos – 61casos, seguido de 40 a 49 anos – 46 casos .

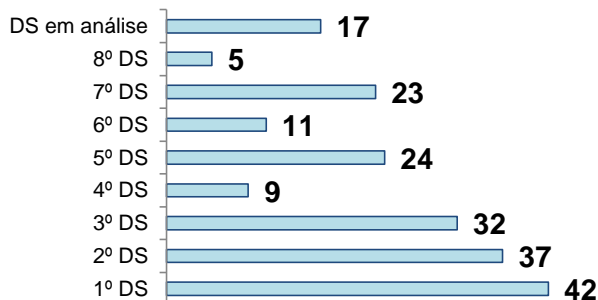
Gráfico 5 - Casos confirmados para COVID-19, segundo faixa etária, Maceió, 2020.



Fonte: e-SUS VE/SIVEPGRUPE/GAL/DVS/SMS. Dados sujeitos à alteração. 22/04/2020

No gráfico 6 tem-se a distribuição dos casos confirmados para COVID-19, segundo Distrito Sanitário de residência. Percebe-se que a maior quantidade está no 1º DS – 42 casos, seguida do 2º DS – 37 casos e 3º DS – 32 casos.

Gráfico 6 – Casos confirmados para COVID-19, segundo Distrito Sanitário, Maceió, 2020.



Fonte: e-SUS VE/SIVEPGRUPE/GAL/DVS/SMS. Dados sujeitos à alteração. 22/04/2020

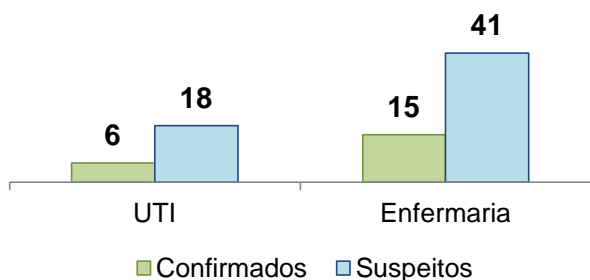
Informe Epidemiológico COVID-19

22 de abril de 2020

Nº 33/2020

No gráfico 7 tem-se a situação das ocupações dos leitos hospitalares de enfermaria e UTI em Maceió para COVID-19, segundo casos suspeitos e confirmados, temos um total de 80 casos hospitalizados.

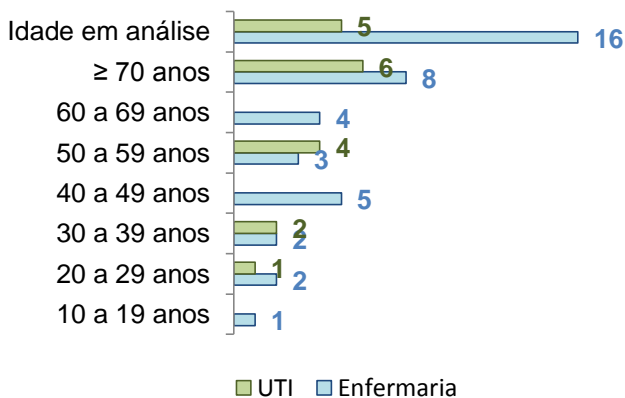
Gráfico 7 – Situação das ocupações dos leitos hospitalares para COVID-19, residentes Maceió, 2020.



Fonte: CIEVS Maceió. 22/04/2020

No gráfico 8 tem-se os 59 casos hospitalizados **SUSPEITOS** para COVID-19, segundo ocupação dos leitos e faixa etária.

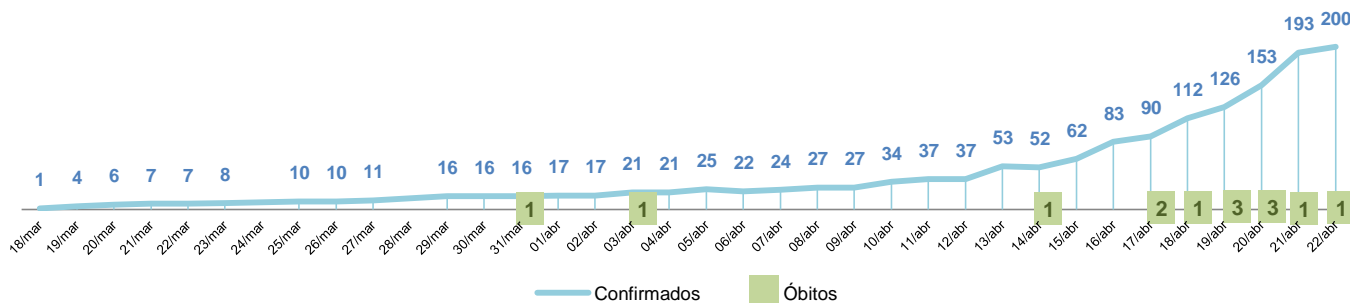
Gráfico 8 - Casos suspeitos para COVID-19 hospitalizados, segundo leitos e faixa etária, Maceió, 2020.



Fonte: CIEVS Maceió. 22/04/2020

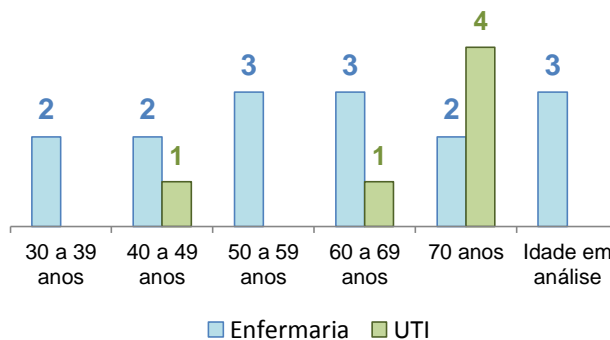
No gráfico 11 tem-se a distribuição dos casos e óbitos confirmados para COVID-19, cumulativamente, segundo data de confirmação. Maceió, 2020.

Gráfico 11 - Casos e óbitos confirmados para COVID-19, cumulativamente, segundo data de confirmação . Maceió, 2020



No gráfico 9 tem-se os 21 casos hospitalizados **CONFIRMADOS** para COVID-19, segundo ocupação dos leitos e faixa etária.

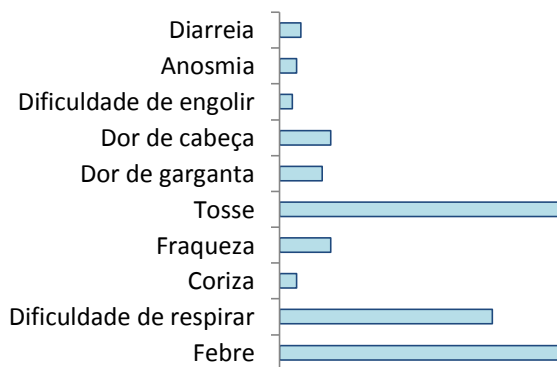
Gráfico 9 - Casos confirmados para COVID-19, segundo leitos hospitalares e faixa etária, Maceió, 2020.



Fonte: CIEVS Maceió. 22/04/2020

No gráfico 10 tem-se a distribuição dos casos suspeitos e confirmados para COVID-19, hospitalizados, segundo sintomas. Percebe-se que a maioria apresenta tosse, febre e dificuldade de respirar.

Gráfico 10 - Casos hospitalizados suspeitos e confirmados para COVID - 19, segundo sintomas. Maceió, 2020.



Fonte: CIEVS Maceió. 22/04/2020