

**Cenário Epidemiológico em Maceió / Alagoas**

Até o dia 08/04 Maceió apresentou **657** casos que atendiam à definição de caso suspeito para COVID-19, sendo confirmados por laboratório, **27 casos de residentes de Maceió com 02 óbitos**, e **07 residentes de outros Estados do Brasil, com 01 óbito**. Foram descartados 469 casos e 161 encontram-se em investigação.

**Figura 1 –** Frequência de casos que atendem para COVID-19, no município de Maceió até 08 / 04 / 2020.

Em investigação	Confirmado	Descartado Laboratório	Óbito	Total
161	27	469	2	657

Fonte: Boletim Epidemiológico Nº 33 / SESA-AL .

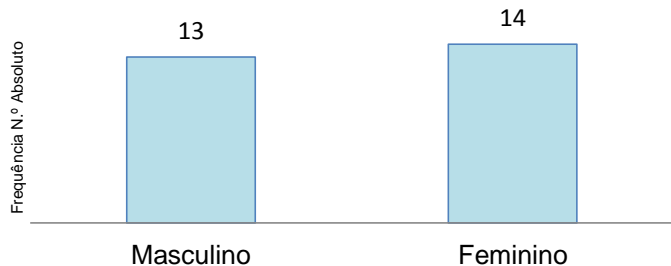
**Figura 2 –** Óbitos de casos confirmados para COVID-19, segundo sexo e faixa etária, Maceió, 2020.

FAIXA ETÁRIA	SEXO	
	Masculino	Feminino
60 a 69 anos	01	
≥ 70 anos	01	

Fonte: CIEVS/AL dados em 08/04/2020.

No gráfico 1 tem-se a distribuição dos casos confirmados para COVID-19 segundo sexo, sendo que, 13 casos são do sexo masculino e 11 casos do sexo feminino.

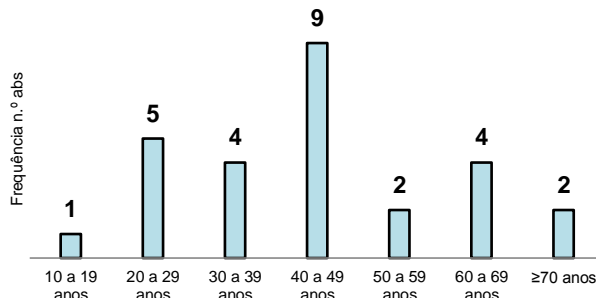
**Gráfico 1 -** Casos confirmados para COVID-19, segundo sexo. Maceió, 2020.



Fonte: CIEVS/AL dados em 08/04/2020.

No gráfico 2 tem-se a distribuição dos casos confirmados para COVID-19 segundo faixa etária, sendo que, as faixas etárias mais acometidas são 40 a 49 anos – 09 casos e nas faixas entre 20 e 29 anos – 05 casos, 30 a 39 – 04 casos e 60 a 69 anos – 04.

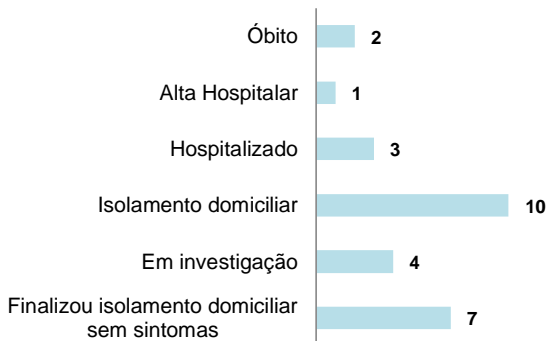
**Gráfico 2 –** Casos confirmados para COVID-19, segundo faixa etária, Maceió, 2020.



Fonte: CIEVS/AL dados em 08/04/2020.

No gráfico 3 tem-se a distribuição dos casos confirmados para COVID-19 segundo situação atual, sendo que, 07 casos finalizaram o isolamento domiciliar e estão sem sintomas, 10 casos estão em isolamento domiciliar, 03 estão hospitalizados, 01 teve alta hospitalar, 04 estão em investigação e 02 óbitos.

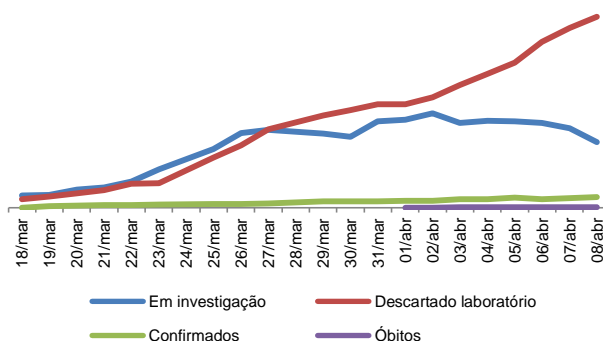
**Gráfico 4 -** Casos confirmados para COVID-19, segundo situação atual, Maceió, 2020.



Fonte: CIEVS/AL dados em 08/04/2020.

No gráfico 4 tem-se a evolução dos casos suspeitos para COVID-19, em Maceió, 2020.

**Gráfico 4 –** Evolução dos casos suspeitos para COVID-19, segundo em investigação, descartado laboratório, confirmados e óbitos, Maceió, período de 18/03 à 08/04/2020.



Fonte: CIEVS/AL dados em 08/04/2020.