

Cenário Epidemiológico em Maceió / Alagoas

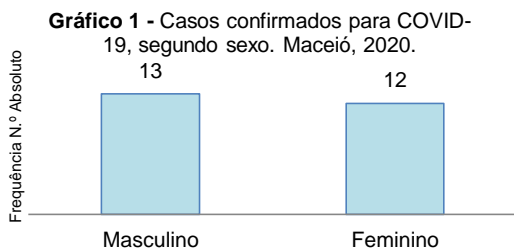
Até o dia 05/04 o Município apresentou **595** casos que atendiam à definição de caso suspeito. Dentre os casos suspeitos de Maceió, **25** foram confirmados laboratorialmente para a COVID-19, destes, **02** são residentes do RJ, **02** do DF, **01** é de SP e **02** foram à óbito. **213** encontram-se em investigação, **357** foram descartados por critério laboratorial.

Figura 1 – Frequência de casos que atendem para COVID-19, no município de Maceió até 05/04/2020.

Em investigação	Confirmado	Descartado Laboratório	Óbito	Total
213	25	357	2	595

Fonte: Boletim Epidemiológico Nº 30 / SESAU-AL.

No gráfico 1 tem-se a distribuição dos casos confirmados para COVID-19 segundo sexo, sendo que, 13 casos são do sexo masculino e 12 casos do sexo feminino.



Fonte: CIEVS/AL dados em 05/04/2020.

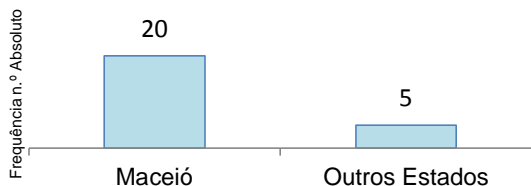
Figura 2 – Óbitos de casos confirmados para COVID-19, segundo sexo e faixa etária, Maceió, 2020.

FAIXA ETÁRIA	SEXO	
	Masculino	Feminino
60 a 69 anos	01	
≥ 70 anos	01	

Fonte: CIEVS/AL dados em 04/04/2020.

No gráfico 2 tem-se a distribuição dos casos confirmados para COVID-19 segundo Local de residência, sendo que, 20 casos são de Maceió e 05 casos de outros Estados: 02 de Brasília, 02 do Rio de Janeiro e 01 de São Paulo.

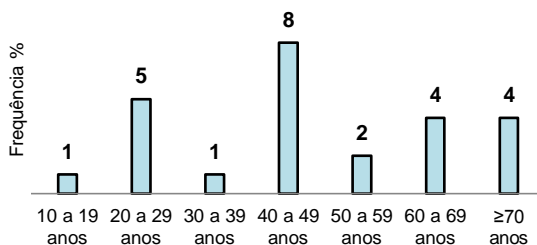
Gráfico 3 - Casos confirmados segundo município de residência



Fonte: CIEVS/AL dados em 05/04/2020.

No gráfico 3 tem-se a distribuição dos casos confirmados para COVID-19 segundo faixa etária, sendo que, as faixas etárias mais acometidas são 40 a 49 anos – 08 casos e nas faixas entre 20 e 29 anos – 05 casos, 60 a 69 anos – 04 casos e maior ou igual a 70 anos – 04 casos.

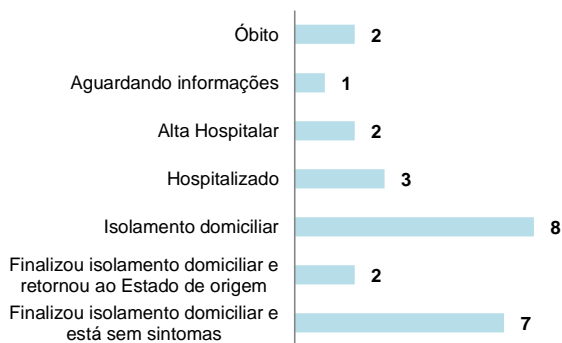
Gráfico 3 – Casos confirmados para COVID-19, segundo faixa etária, Maceió, 2020.



Fonte: CIEVS/AL dados em 05/04/2020.

No gráfico 4 tem-se a distribuição dos casos confirmados para COVID-19 segundo situação atual, sendo que, 07 casos finalizaram o isolamento domiciliar e estão sem sintomas, 02 casos finalizaram isolamento domiciliar e retornaram ao Estado de origem, 08 casos estão em isolamento domiciliar, 03 casos estão hospitalizados, 02 casos tiveram alta hospitalar, 01 caso está aguardando informações e 02 óbitos.

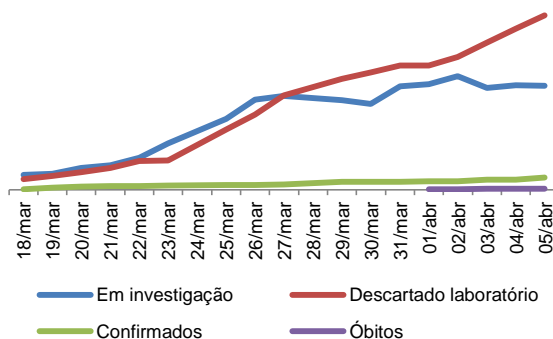
Gráfico 4 - Casos confirmados para COVID-19, segundo situação atual, Maceió, 2020.



Fonte: CIEVS/AL dados em 05/04/2020.

No gráfico 5 tem-se a evolução dos casos suspeitos para COVID-19.

Gráfico 5 – Evolução dos casos suspeitos para COVID-19, segundo em investigação, descartado laboratório, confirmados e óbitos, Maceió, período de 18/03 à 05/04/2020.



Fonte: CIEVS/AL dados em 05/04/2020.