

Informe Epidemiológico COVID-19

02 de maio de 2020

Nº 43/2020

Cenário Epidemiológico em Maceió / Alagoas

Até o dia 02/05/2020, as 16h, Maceió apresentou **972** casos confirmados para COVID-19 sendo **41** óbitos de residentes de Maceió.

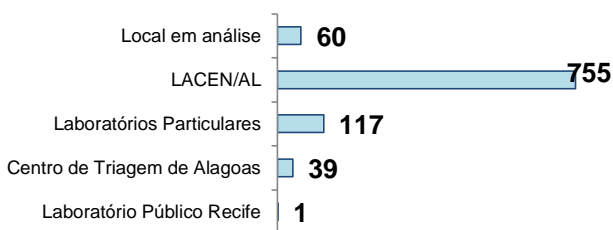
Figura 1 – Óbitos de casos confirmados para COVID-19, segundo sexo e faixa etária, Maceió, 2020.

FAIXA ETÁRIA	SEXO		Total
	Masculino	Feminino	
20 a 29	02		02
30 a 39 anos	02		02
40 a 49 anos	09	01	10
50 a 59 anos	03	02	05
60 a 69 anos	08	02	10
≥ 70 anos	09	03	12
Total	33	08	41

Fonte: CIEVS Alagoas. Dados sujeitos à alteração. 02/05/2020

No gráfico 1 tem-se a distribuição dos casos confirmados para COVID-19, segundo laboratório / local que detectou o vírus. Percebe-se que até o momento o LACEN/AL realiza a maior quantidade de confirmação de casos.

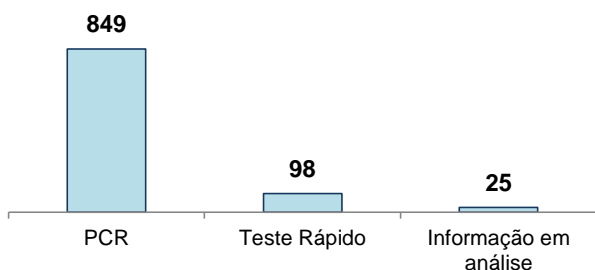
Gráfico 1 – Casos confirmados para COVID-19, segundo laboratório / local que detectou o vírus. Maceió, 2020



Fonte: e-SUS VE/SIVEPGRUPE/GAL/DVS/SMS. Dados sujeitos à alteração. 02/05/2020

No gráfico 2 tem-se a distribuição dos casos confirmados para COVID-19 segundo tipo de exame realizado para confirmação da doença.


Gráfico 2 - Casos confirmados para COVID-19, segundo tipo de exame realizado. Maceió, 2020.



Fonte: e-SUS VE/SIVEPGRUPE/GAL/DVS/SMS. Dados sujeitos à alteração. 02/05/2020

No gráfico 3 tem-se a distribuição dos casos confirmados para COVID-19 segundo sexo, tem-se 443 casos do sexo masculino e 529 casos do sexo feminino.

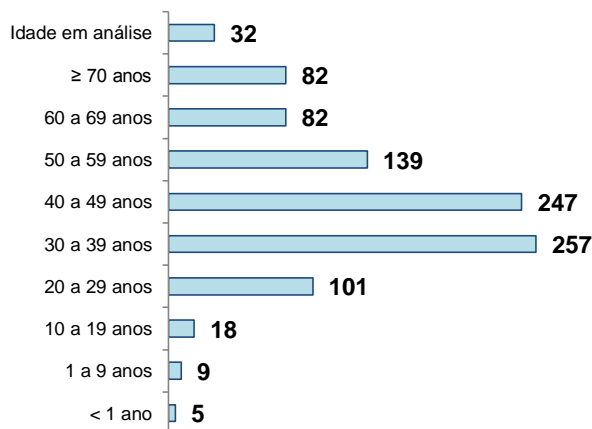
Gráfico 3 - Casos confirmados para COVID-19, segundo sexo. Maceió, 2020



Fonte: e-SUS VE/SIVEPGRUPE/GAL/DVS/SMS. Dados sujeitos à alteração. 02/05/2020

No gráfico 4 tem-se a distribuição dos casos confirmados para COVID-19 segundo faixa etária. Salientando que as faixas mais acometidas são, 30 a 39 anos – 257 casos, seguido de 40 a 49 anos – 247 casos e 50 a 59 anos – 139 casos.

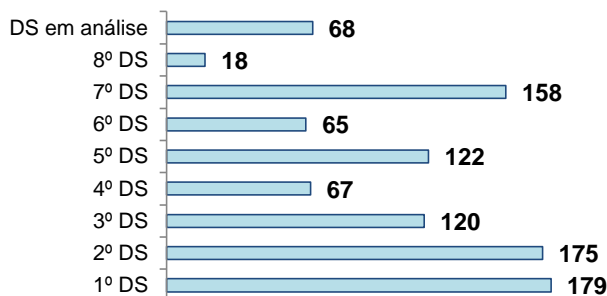
Gráfico 4 - Casos confirmados para COVID-19, segundo faixa etária, Maceió, 2020.



Fonte: e-SUS VE/SIVEPGRUPE/GAL/DVS/SMS. Dados sujeitos à alteração. 02/05/2020

No gráfico 5 tem-se a distribuição dos casos confirmados para COVID-19, segundo Distrito Sanitário de residência. Percebe-se que a maior quantidade está no 1º DS – 179 casos, seguida do 2º DS – 175 casos e do 7º DS – 158 casos. Salientamos que a grande quantidade em análise se dá pela dinamicidade e rapidez para avaliar os dados.

Gráfico 5 – Casos confirmados para COVID-19, segundo Distrito Sanitário, Maceió, 2020.



Fonte: e-SUS VE/SIVEPGRUPE/GAL/DVS/SMS. Dados sujeitos à alteração. 02/05/2020

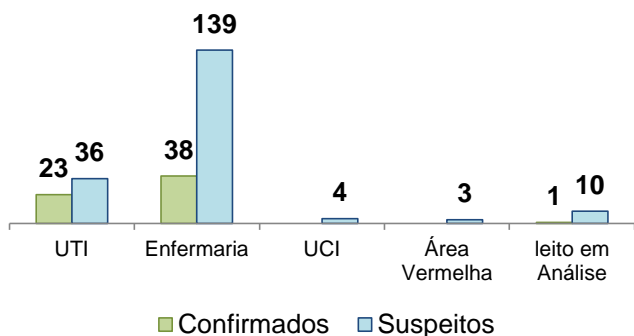
Informe Epidemiológico COVID-19

02 de maio de 2020

Nº 43/2020

No gráfico 6 tem-se a situação das ocupações dos leitos hospitalares de enfermaria e UTI em Maceió para COVID-19, segundo casos **suspeitos e confirmados**, temos um total de **254** casos hospitalizados.

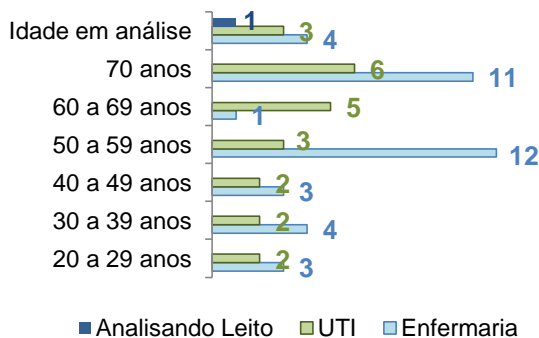
Gráfico 6 – Situação das ocupações dos leitos hospitalares para COVID-19, residentes Maceió, 2020.



Fonte: CIEVS Maceió. 02/05/2020

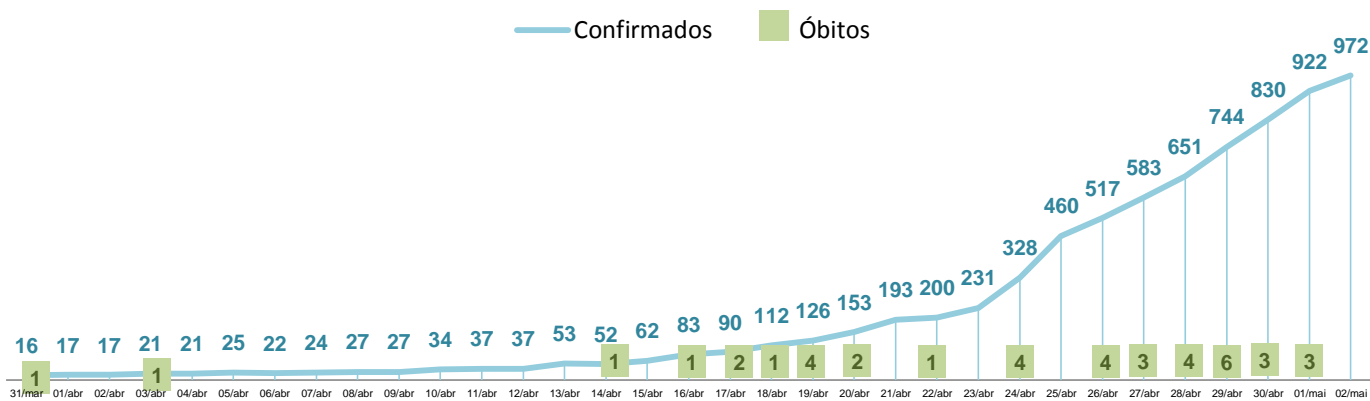
No gráfico 7 tem-se a distribuição dos **62** casos **confirmados** para COVID-19, hospitalizados, segundo leitos hospitalares e faixa etária.

Gráfico 7 - Casos confirmados para COVID-19, segundo leitos hospitalares e faixa etária, Maceió, 2020.



Fonte: CIEVS Maceió. 02/05/2020

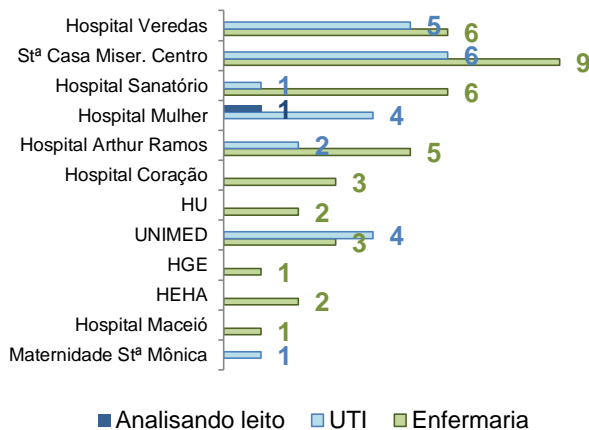
No gráfico 10 tem-se a distribuição, a partir do primeiro óbito, dos casos e óbitos confirmados para COVID-19, cumulativamente, segundo data de confirmação. Salienta-se que o primeiro caso em Maceió foi confirmado no dia 18 de março. Maceió, 2020.



Fonte: e-SUS VE/SIVEPGRUPE/GAL/DVS/SMS. Dados sujeitos à alteração. 02/05/2020

No gráfico 8 tem-se os **62** casos hospitalizados **CONFIRMADOS** para COVID-19, segundo Hospital de internação e leito.

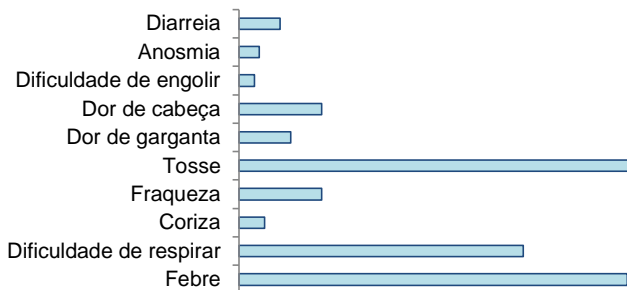
Gráfico 8 - Casos confirmados para COVID-19, segundo local de notificação. Maceió, 2020.



Fonte: CIEVS Maceió. 02/05/2020

No gráfico 9 tem-se a distribuição dos casos suspeitos e confirmados para COVID-19, hospitalizados, segundo sintomas. Percebe-se que a maioria apresenta tosse, febre e dificuldade de respirar.

Gráfico 9 - Casos hospitalizados suspeitos e confirmados para COVID - 19, segundo sintomas. Maceió, 2020.



Fonte: CIEVS Maceió. 02/05/2020