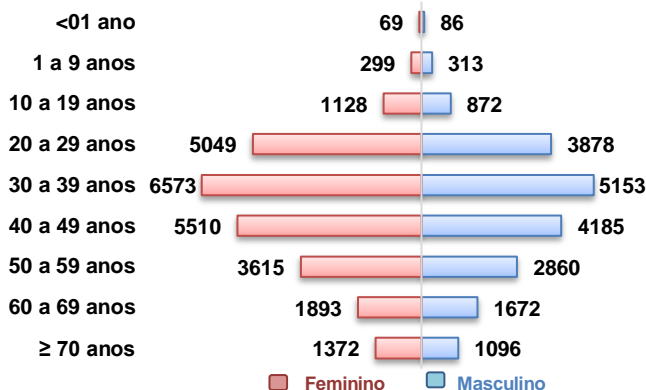


Cenário Epidemiológico Maceió / AL

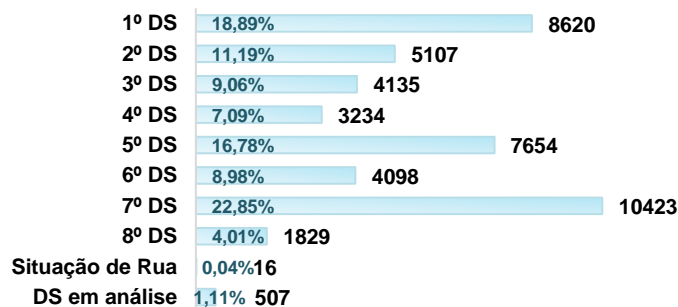
Até a SE 3ª (17 a 23/01/2021), Maceió apresentou **45.623** casos confirmados para COVID-19, sendo **1.236** óbitos de residentes de Maceió. A **Taxa de Letalidade**, em Maceió, para a doença é de **2,71%**.

Gráfico 1 - Casos confirmados para COVID-19, segundo sexo e faixa etária, são **20.115** casos do sexo masculino e **25.508** casos do sexo feminino e as faixas etárias mais acometidas são, **30 a 39 anos** – 11.726 casos, seguido de **40 a 49 anos** – 9.695 e **20 a 29 anos** – 8.927 casos.




Fonte: e-SUS VE/SIVEPGRIPE/GAL/DVS/SMS. Dados sujeitos à alteração. 23/01/2021

Gráfico 2 - Casos confirmados para COVID-19, segundo Distrito Sanitário de residência. A maior quantidade está no **7º DS** – 10.423 casos, seguida do **1º DS** – 8.620 casos e do **5º DS** – 7.654 casos.



Fonte: e-SUS VE/SIVEPGRIPE/GAL/DVS/SMS. Dados sujeitos à alteração. 23/01/2021

Gráfico 3 - Casos confirmados para COVID-19, segundo **situação atual**. 93,76% de recuperados.



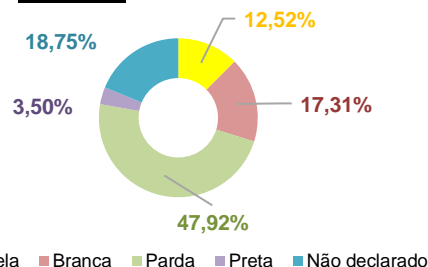
Fonte: e-SUS VE/SIVEPGRIPE/GAL/DVS/SMS. Dados sujeitos à alteração. 23/01/2021

Tabela 2 - Casos confirmados para COVID-19 segundo profissionais de saúde e de segurança pública em Maceió, 2020.

Casos confirmados para COVID-19, segundo profissionais de saúde e segurança Pública, Maceió, 2020.	
Profissionais de Saúde	3.845
Profissionais de Segurança	747

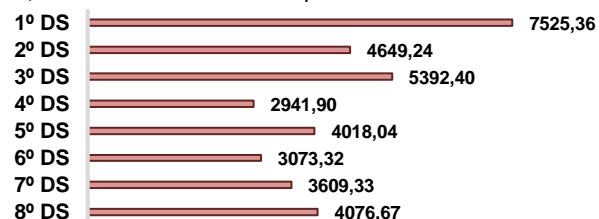
Fonte: e-SUS VE/SIVEPGRIPE/GAL/DVS/SMS. Dados sujeitos à alteração. 23/01/2021

Gráfico 4 - Casos confirmados para COVID-19, segundo **raça / cor**.



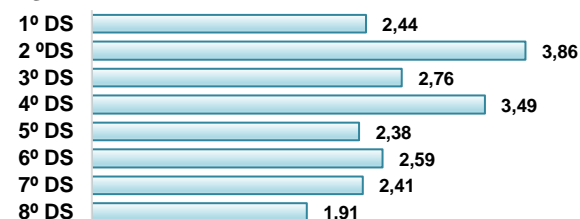
Fonte: e-SUS VE/SIVEPGRIPE/GAL/DVS/SMS. Dados sujeitos à alteração. 23/01/2021

Gráfico 5 - Taxa de Incidência da COVID-19 em Maceió por Distrito Sanitário - DS, 2020. Evidenciando onde a doença ocorre com mais intensidade. Maceió, tem as **maiores incidências no 1º, 3º e 2º DS**. Cálculo feito por 100.000 habitantes



Fonte: e-SUS VE/SIVEPGRIPE/GAL/DVS/SMS. Dados sujeitos à alteração. 23/01/2021

Gráfico 6 - Taxa de Letalidade da COVID-19 em Maceió, segundo Distritos Sanitários, 2020. A letalidade indica em percentual a gravidade da doença. A **letalidade em Maceió é maior nos 2º e 4º DS**.



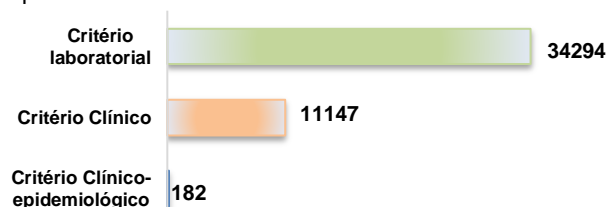
Fonte: e-SUS VE/SIVEPGRIPE/GAL/DVS/SMS. Dados sujeitos à alteração. 23/01/2021

Tabela 1 – Quantitativo de estoque e capacidade de testagem diária disponíveis para diagnóstico COVID 19.

ESTOQUE DE TESTES DISPONÍVEIS PARA DIAGNÓSTICO	
Testes RT - PCR	1500
CAPACIDADE DE TESTAGEM DIÁRIA	
Unidades de Referência p/ Síndromes Gripais	30 testes RT-PCR por unidade

Fonte: Portal Transparência Maceió. 04/12/2020

Gráfico 7 - Casos confirmados para COVID-19, segundo critério de confirmação. Maceió, 2020. Ressalta-se que 75,17% dos casos são confirmados por critério laboratorial.



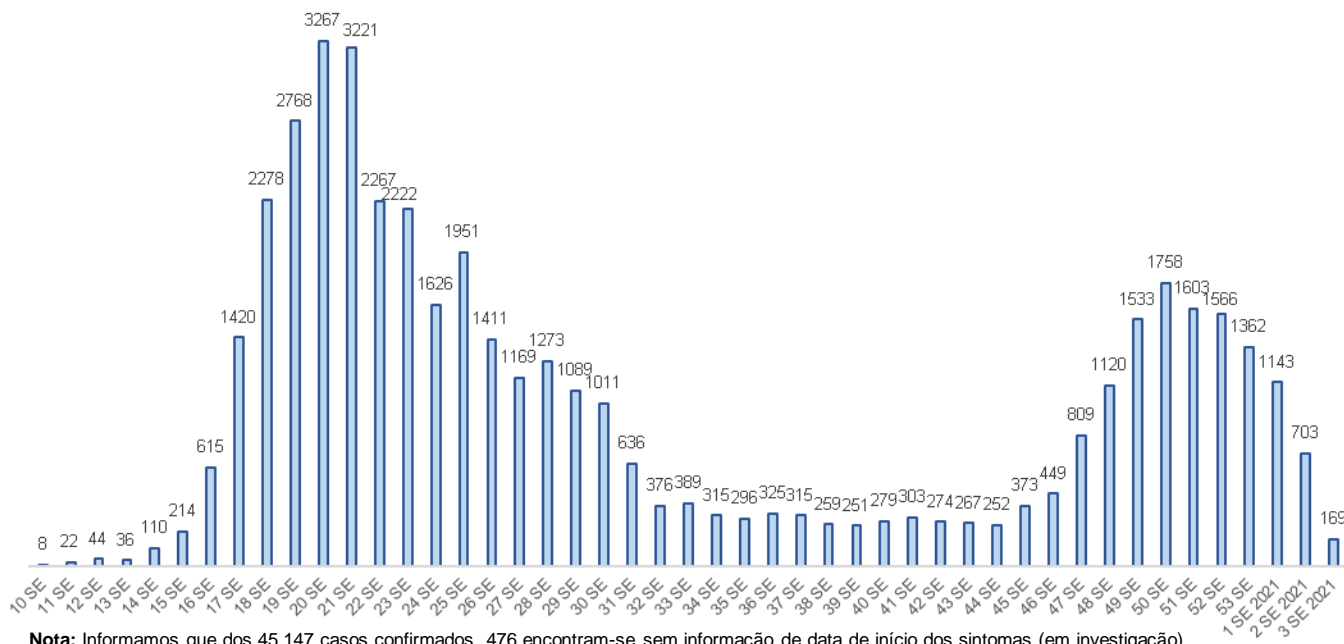
Fonte: e-SUS VE/SIVEPGRIPE/GAL/DVS/SMS. Dados sujeitos à alteração. 23/01/2021

Informe Epidemiológico COVID-19

25 de Janeiro de 2021

Nº 230/2021

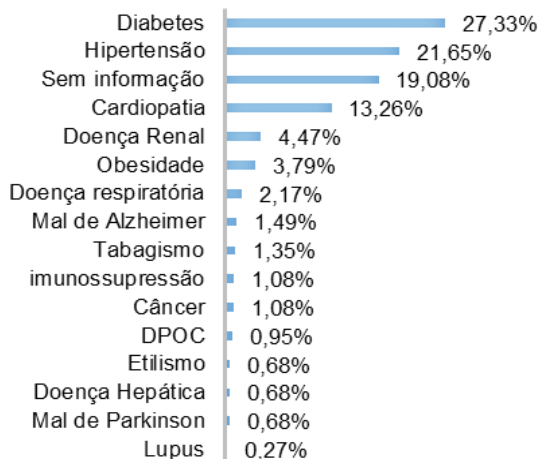
Gráfico 8 - Distribuição dos casos confirmados para COVID-19, a partir da data dos primeiros sintomas da doença. Maceió, 2020.



Nota: Informamos que dos 45.147 casos confirmados, 476 encontram-se sem informação de data de início dos sintomas (em investigação).

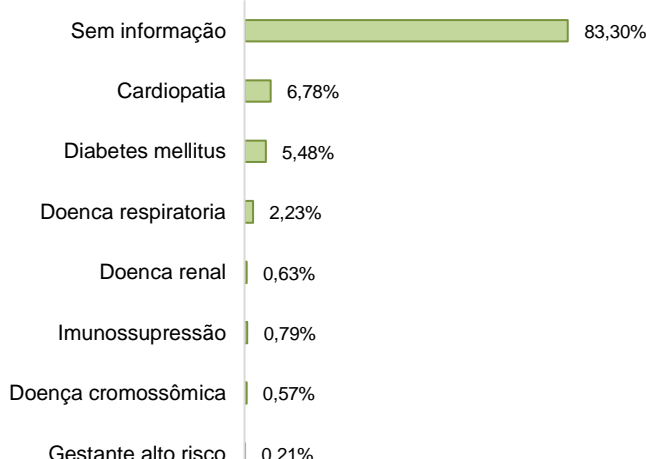
Fonte: e-SUS VE/SIVEGRIPE/GAL/DVS/SMS. Dados sujeitos à alteração. 23/01/2021

Gráfico 9 - Óbitos confirmados para COVID-19, segundo comorbidades preexistentes, ou seja, os fatores de risco. A Diabetes é o maior fator de risco.



Fonte: CIEVS Alagoas. Dados sujeitos à alteração. 23/01/2021

Gráfico 10 - Casos Confirmados para COVID-19, segundo comorbidades preexistentes. A cardiopatía é o maior fator de risco.



Fonte: e-SUS VE/SIVEGRIPE/GAL/DVS/SMS. Dados sujeitos à alteração. 23/01/2021

Tabela 3 - Detalhamento da COVID-19: casos confirmados e óbitos em número absoluto e percentual e taxas de letalidade e mortalidade, por DS, Maceió, 2020.

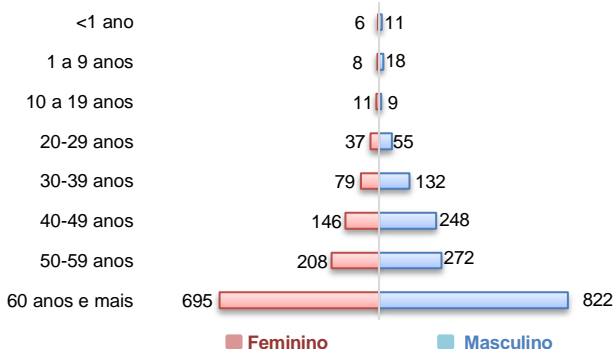
Quadro detalhado da COVID 19, Maceió, 2020.

Distrito Sanitário	Confirmados		Óbito		Letalidade	População	Mortalidade por 1000 Hab.
	Nº	%	Nº	%			
1.º	8620	43,72	210	33,02	2,44	114.546	1,83
2.º	5107	25,90	197	30,97	3,86	109.846	1,79
3.º	4135	20,97	114	17,92	2,76	76.682	1,49
4.º	3234	16,40	113	17,77	3,49	109.929	1,03
5.º	7654	38,82	182	28,62	2,38	190.491	0,96
6.º	4098	20,79	106	16,67	2,59	133.341	0,79
7.º	10423	52,87	251	39,47	2,41	288.779	0,87
8.º	1829	9,28	35	5,50	1,91	44.865	0,78

Fonte: e-SUS VE/SIVEGRIPE/GAL/DVS/SMS. Dados sujeitos à alteração. 23/01/2021

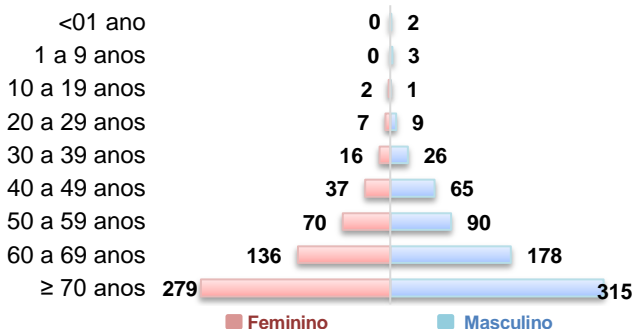
Síndrome Respiratória Aguda Grave - SRAG

Gráfico 11 - Casos confirmados de SRAG por COVID-19, segundo sexo e idade. Maceió, 2020.



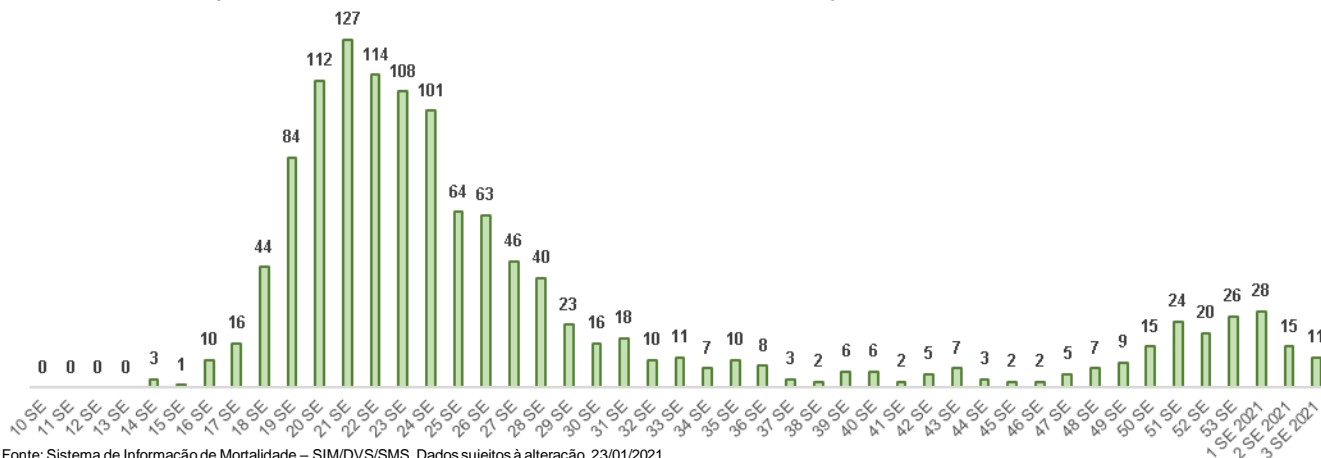
Fonte: e-SUS VE/SIVEPGRUPE/GAL/DVS/SMS. Dados sujeitos à alteração. 23/01/2021

Gráfico 13 - Óbitos de casos de SRAG por COVID-19, segundo sexo e faixa etária, Maceió, 2020. Total de óbitos de **1.236, 689 masculino e 547 feminino**. A concentração dos casos encontra-se na faixa etária de 70 anos acima e sexo masculino.



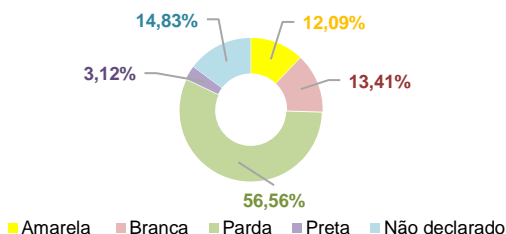
Fonte: CIEVS Alagoas. Dados sujeitos à alteração. 23/01/2021

Gráfico 15 - Distribuição dos óbitos, de casos confirmados para COVID-19, segundo data de ocorrência. Maceió, 2020.




Fonte: Sistema de Informação de Mortalidade – SIM/DVS/SMS. Dados sujeitos à alteração. 23/01/2021

Gráfico 16 - Situação dos **ÓBITOS** confirmados para COVID-19, segundo raça / cor.



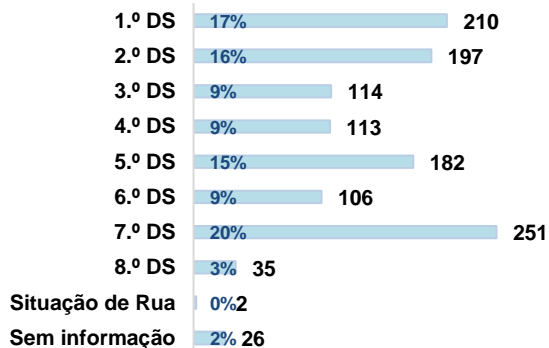
Fonte: e-SUS VE/SIVEPGRUPE/GAL/DVS/SMS. Dados sujeitos à alteração. 23/01/2021

Gráfico 12 – Frequência absoluta de casos confirmados de SRAG, segundo Classificação Final. Maceió, 2020.



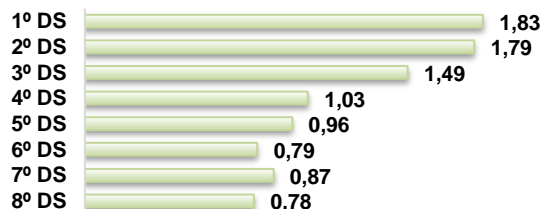
Fonte: e-SUS VE/SIVEPGRUPE/GAL/DVS/SMS. Dados sujeitos à alteração. 23/01/2021

Gráfico 14 - Óbitos confirmados para COVID-19, segundo Distrito Sanitário de residência. Maceió, 2020. A maior concentração de óbitos encontra-se no 7º e 1º Distritos Sanitários.



Fonte: CIEVS Alagoas. Dados sujeitos à alteração. 23/01/2021

Gráfico 17 - Taxa de Mortalidade da COVID-19 em Maceió, segundo Distritos Sanitários, 2020. Em Maceió a taxa de mortalidade é de 1,21 p/1000/hab.



Fonte: e-SUS VE/SIVEPGRUPE/GAL/DVS/SMS. Dados sujeitos à alteração. 23/01/2021