

Informe Epidemiológico COVID-19

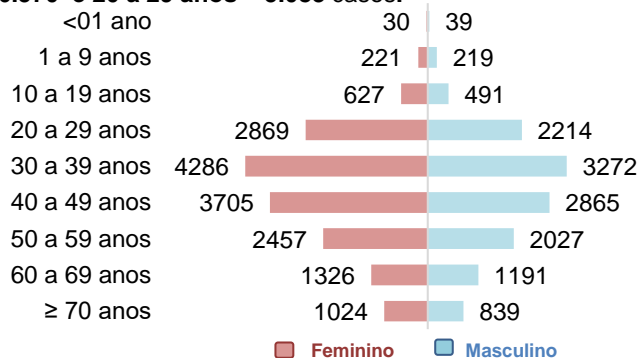
24 de Outubro de 2020

Nº 216/2020

Cenário Epidemiológico Maceió / AL

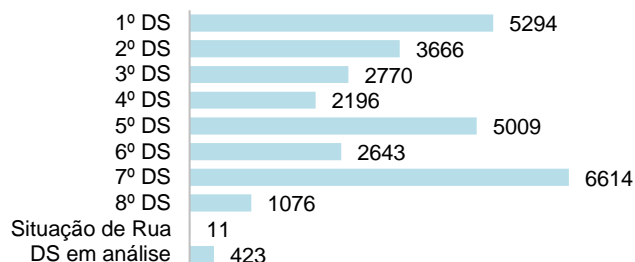
Até o dia 23/10/2020, as 19h, Maceió apresentou **29.702** casos confirmados para COVID-19, sendo **1009** óbitos de residentes de Maceió. A taxa de letalidade em Maceió é de **3,40%**.

Gráfico 1 - Casos confirmados para COVID-19 segundo sexo e faixa etária, são **13.157** casos do sexo masculino e **16.545** casos do sexo feminino e as faixas etárias mais acometidas são, **30 a 39 anos – 7.558** casos, seguido de **40 a 49 anos – 6.570** e **20 a 29 anos – 5.083** casos.



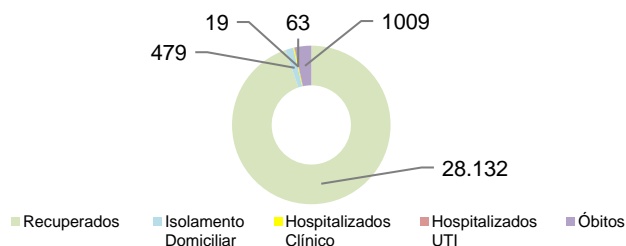
Fonte: e-SUS VE/SIVEPGRIFE/GAL/DVS/SMS. Dados sujeitos à alteração. 23/10/2020

Gráfico 2 - Casos confirmados para COVID-19, segundo Distrito Sanitário de residência. A maior quantidade está no **7º DS – 6.614** casos, seguida do **1º DS – 5.294** casos e do **5º DS – 5.009** casos.



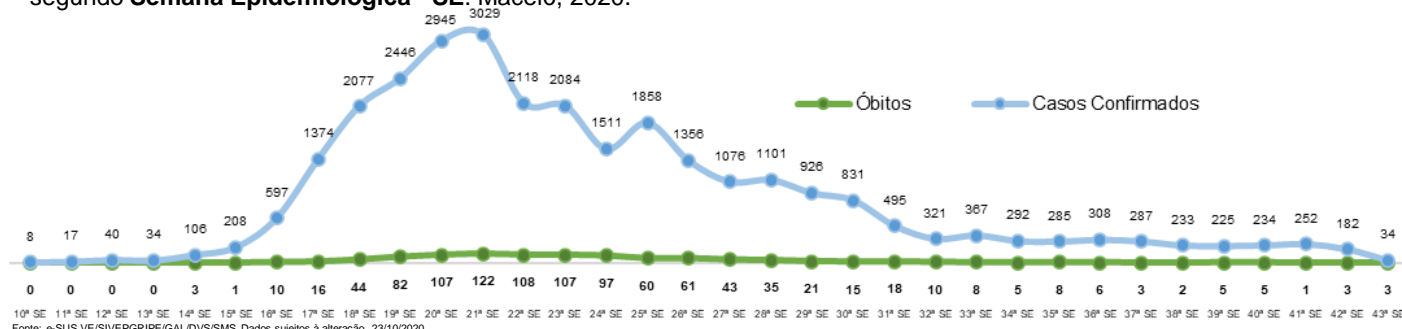
Fonte: e-SUS VE/SIVEPGRIFE/GAL/DVS/SMS. Dados sujeitos à alteração. 23/10/2020

Gráfico 3 - Casos confirmados para COVID-19, segundo **situação atual**. 94,71% de recuperados.



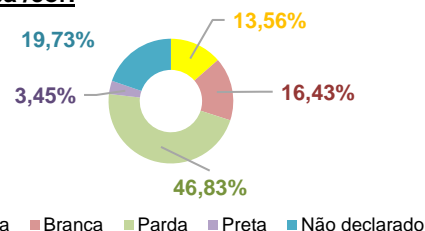
Fonte: e-SUS VE/SIVEPGRIFE/GAL/DVS/SMS. Dados sujeitos à alteração. 23/10/2020

Gráfico 7 - Distribuição dos óbitos (por dia de ocorrência) e casos confirmados (por início de sintomas) para COVID-19, segundo **Semana Epidemiológica - SE**, Maceió, 2020.



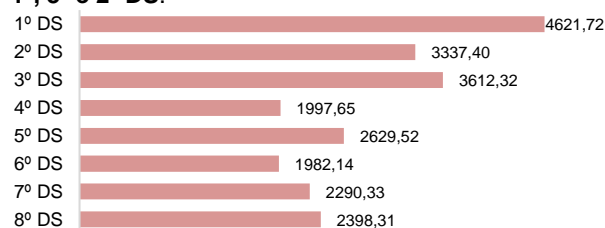
Fonte: e-SUS VE/SIVEPGRIFE/GAL/DVS/SMS. Dados sujeitos à alteração. 23/10/2020

Gráfico 4 - Casos confirmados para COVID-19, segundo **raça / cor**.



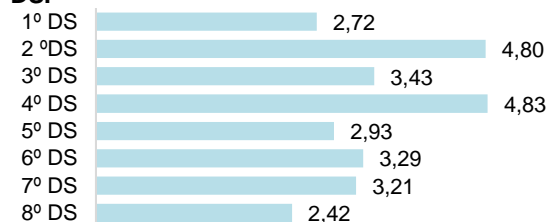
Fonte: e-SUS VE/SIVEPGRIFE/GAL/DVS/SMS. Dados sujeitos à alteração. 23/10/2020

Gráfico 5 - Taxa de Incidência da COVID-19 em Maceió por Distrito Sanitário - DS, 2020. Evidenciando onde a doença ocorre com mais intensidade. Maceió, tem as **maiores incidências no 1º, 3º e 2º DS**.



Fonte: e-SUS VE/SIVEPGRIFE/GAL/DVS/SMS. Dados sujeitos à alteração. 23/10/2020

Gráfico 6 - Taxa de Letalidade da COVID-19 em Maceió, segundo Distritos Sanitários, 2020. A letalidade indica em percentual a gravidade da doença. A **letalidade em Maceió é maior nos 4º e 2º DS**.



Fonte: e-SUS VE/SIVEPGRIFE/GAL/DVS/SMS. Dados sujeitos à alteração. 23/10/2020

Tabela 1 – Quantitativo de estoque e capacidade de testagem diária disponíveis para diagnóstico COVID 19.

ESTOQUE DE TESTES DISPONÍVEIS PARA DIAGNÓSTICO	
Testes RT - PCR	1.201
CAPACIDADE DE TESTAGEM DIÁRIA	
Unidades de Referência p/ Síndromes Gripais	30 testes RT-PCR por unidade

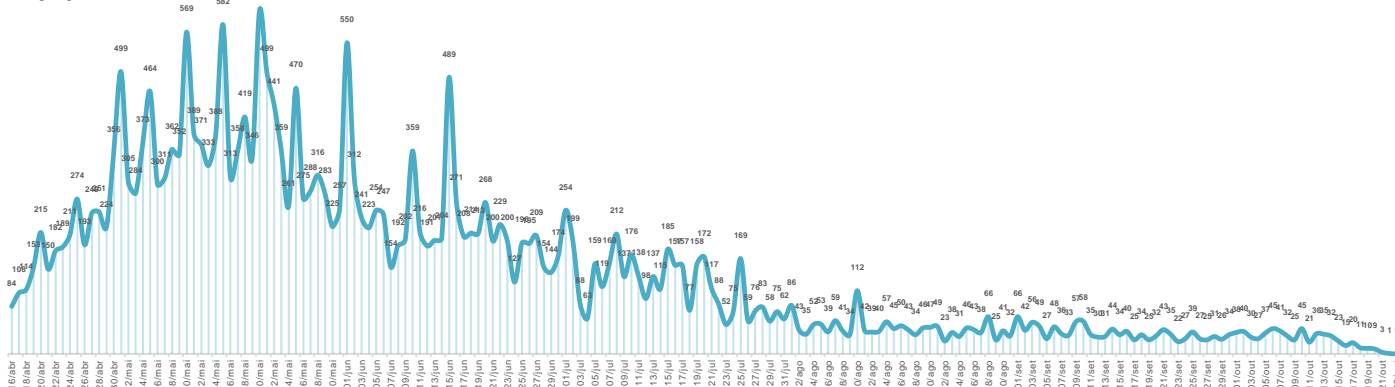
Fonte: Portal Transparência Maceió. 22/10/2020

Informe Epidemiológico COVID-19

24 de Outubro de 2020

Nº 216/2020

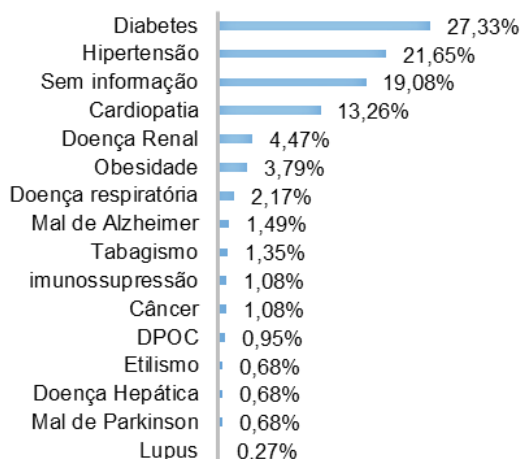
Gráfico 8 - Distribuição dos casos confirmados para COVID-19, a partir da data dos **primeiros sintomas da doença**. Maceió, 2020.



Nota: Informamos que dos 29.257 casos confirmados, 445 encontram-se sem informação de data de início dos sintomas (em investigação).

Fonte: e-SUS VE/SIVEPGRIFE/GAL/DVS/SMS. Dados sujeitos à alteração. 23/10/2020

Gráfico 9 - Óbitos confirmados para COVID-19, segundo comorbidades preexistentes, ou seja, os fatores de risco. A Diabetes é o maior fator de risco.



Fonte: CIEVS Alagoas. Dados sujeitos à alteração. 23/10/2020

Tabela 2 - Casos confirmados para COVID-19 segundo profissionais de saúde e de segurança pública em Maceió, 2020.

Casos confirmados para COVID-19, segundo profissionais de saúde e segurança Pública, Maceió, 2020.

Profissionais de Saúde	3.477
Profissionais de Segurança	622

Fonte: e-SUS VE/SIVEPGRIFE/GAL/DVS/SMS. Dados sujeitos à alteração. 14/10/2020

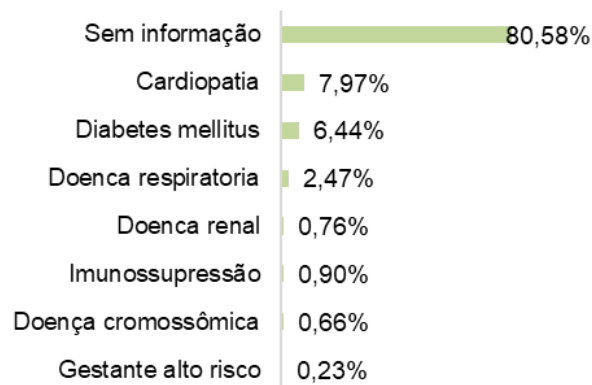
Tabela 3 - Detalhamento da COVID-19: casos confirmados e óbitos em número absoluto e percentual e taxas de letalidade e mortalidade, por DS, Maceió, 2020.

Quadro detalhado da COVID 19, Maceió, 2020.

Distrito Sanitário	Confirmados		Óbito		Letalidade	População	Mortalidade por 1000 Hab.
	Nº	%	Nº	%			
1.º	5294	26,85	144	22,64	2,72	114.546	1,26
2.º	3666	18,59	176	27,67	4,80	109.846	1,60
3.º	2770	14,05	95	14,94	3,43	76.682	1,24
4.º	2196	11,14	106	16,67	4,83	109.929	0,96
5.º	5009	25,41	147	23,11	2,93	190.491	0,77
6.º	2643	13,41	87	13,68	3,29	133.341	0,65
7.º	6614	33,55	212	33,33	3,21	288.779	0,73
8.º	1076	5,46	25	3,93	2,42	44.865	0,58

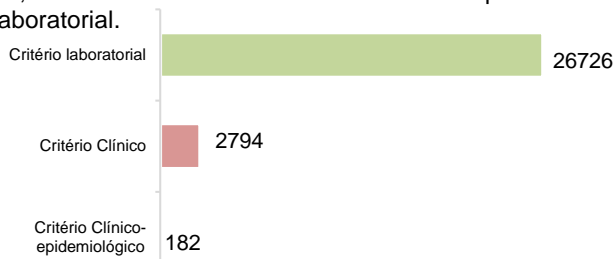
Fonte: e-SUS VE/SIVEPGRIFE/GAL/DVS/SMS. Dados sujeitos à alteração. 23/10/2020

Gráfico 10 - Casos Confirmados para COVID-19, segundo comorbidades preexistentes. A cardiopatia é o maior fator de risco.



Fonte: e-SUS VE/SIVEPGRIFE/GAL/DVS/SMS. Dados sujeitos à alteração. 14/10/2020

Gráfico 11 - Casos confirmados para COVID-19, segundo critério de confirmação. Maceió, 2020. Ressalta-se que 89,98% dos casos são confirmados por critério laboratorial.



Fonte: e-SUS VE/SIVEPGRIFE/GAL/DVS/SMS. Dados sujeitos à alteração. 23/10/2020

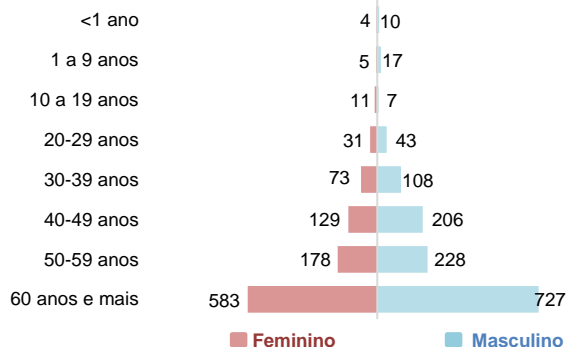
Informe Epidemiológico COVID-19

24 de Outubro de 2020

Nº 216/2020

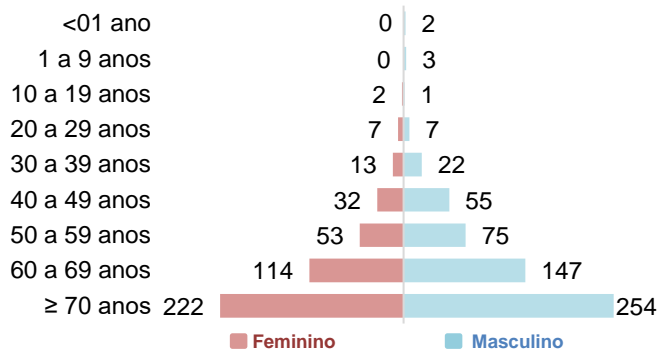
Síndrome Respiratória Aguda Grave - SRAG

Gráfico 12 - Casos confirmados de SRAG por COVID19, segundo sexo e idade. Maceió, 2020.



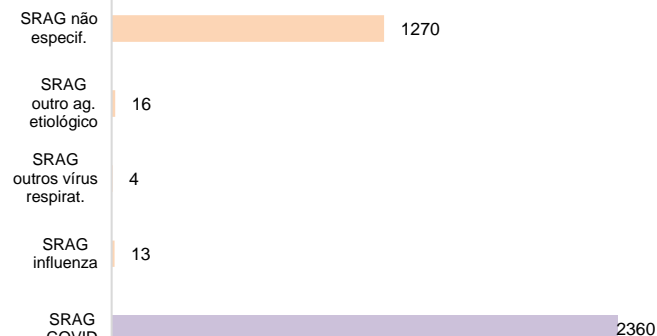
Fonte: e-SUS VE/SIVEPGRUPE/GAL/DVS/SMS. Dados sujeitos à alteração. 23/10/2020

Gráfico 14 - Óbitos de casos de SRAG por COVID-19, segundo sexo e faixa etária, Maceió, 2020. Total de óbitos de **1009, 566 masculino e 443 feminino**. A concentração dos casos encontra-se na faixa etária de 70 anos acima e sexo masculino.



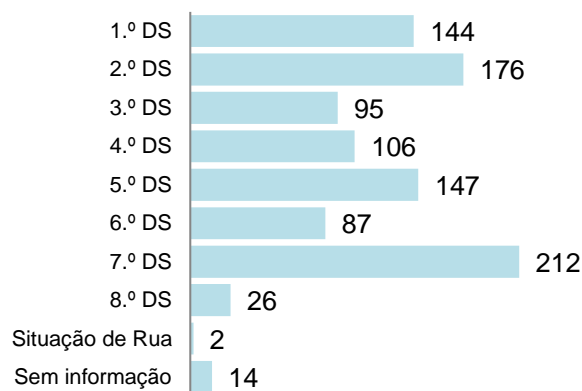
Fonte: CIEVS Alagoas. Dados sujeitos à alteração. 23/10/2020

Gráfico 13 – Frequência absoluta de casos confirmados de SRAG, segundo Classificação Final. Maceió, 2020.



Fonte: e-SUS VE/SIVEPGRUPE/GAL/DVS/SMS. Dados sujeitos à alteração. 23/10/2020

Gráfico 15 - Óbitos confirmados para COVID-19, segundo Distrito Sanitário de residência. Maceió, 2020. A maior concentração de óbitos encontra-se no 7º e 2º Distritos Sanitários.



Fonte: CIEVS Alagoas. Dados sujeitos à alteração. 23/10/2020

Gráfico 16 - Distribuição dos óbitos, de casos confirmados para COVID-19, segundo data de ocorrência. Maceió, 2020.

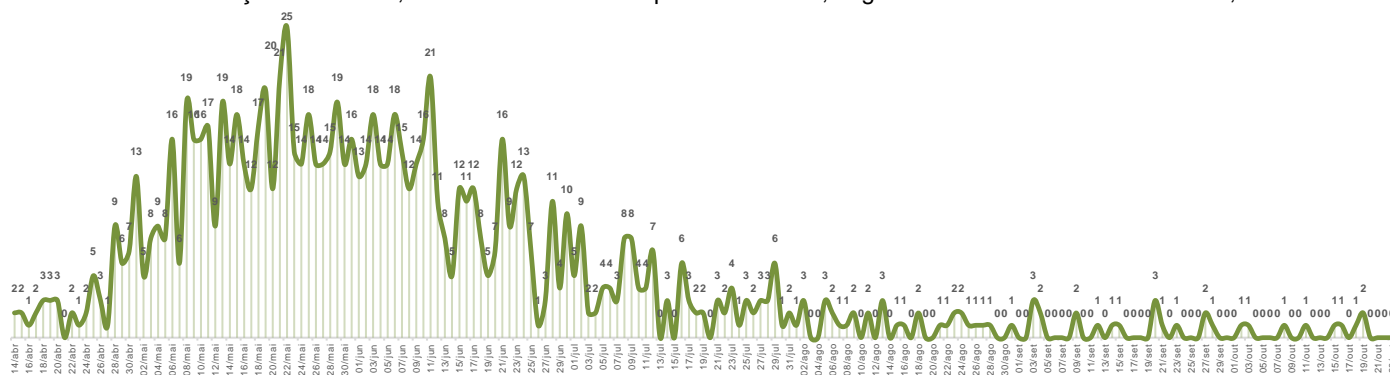
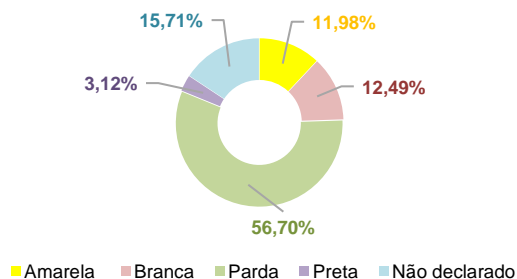
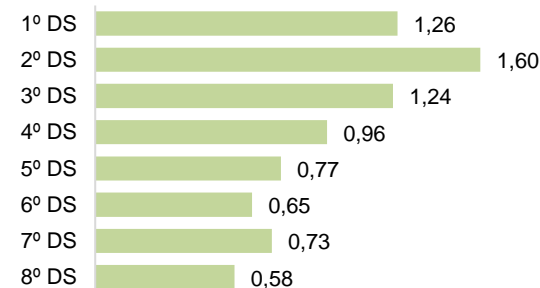


Gráfico 17 - Situação dos **ÓBITOS** confirmados para COVID-19, segundo raça /cor.



Fonte: e-SUS VE/SIVEPGRUPE/GAL/DVS/SMS. Dados sujeitos à alteração. 23/10/2020

Gráfico 18 - Taxa de Mortalidade da COVID-19 em Maceió, segundo Distritos Sanitários, 2020. Em Maceió a taxa de mortalidade é de 0,98 p/1000/hab.



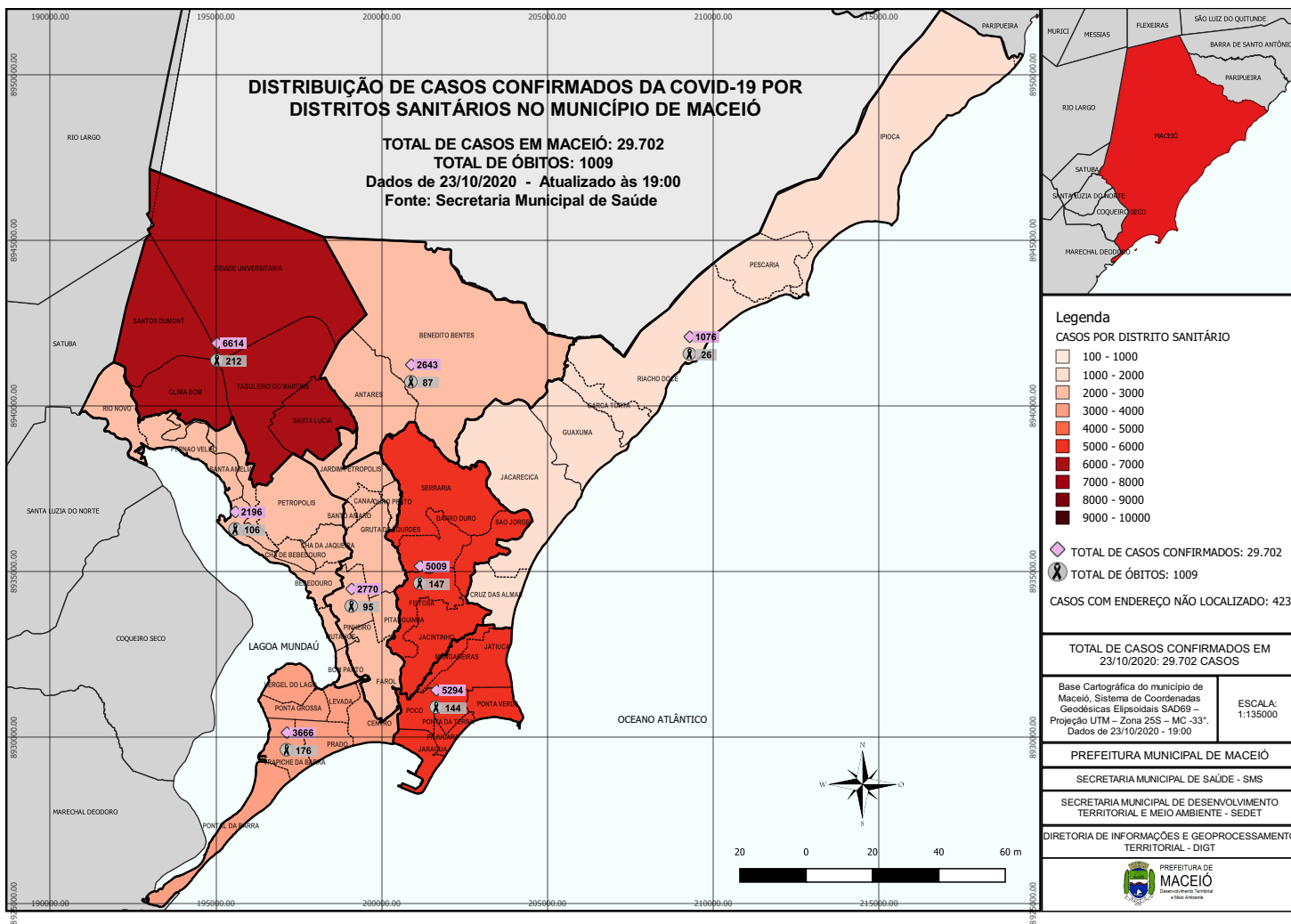
Fonte: e-SUS VE/SIVEPGRUPE/GAL/DVS/SMS. Dados sujeitos à alteração. 23/10/2020

Informe Epidemiológico COVID-19

24 de Outubro de 2020

Nº 2 1 6/2020

No mapa 1 tem-se a distribuição dos **29.702** casos **confirmados** para COVID-19, por Distritos Sanitários.



Fonte: e-SUS VE/SIVEPGRIPE/GAL/DVS/SMS. Dados sujeitos à alteração. 23/10/2020 - 19:00h