

**Informe Epidemiológico COVID-19**

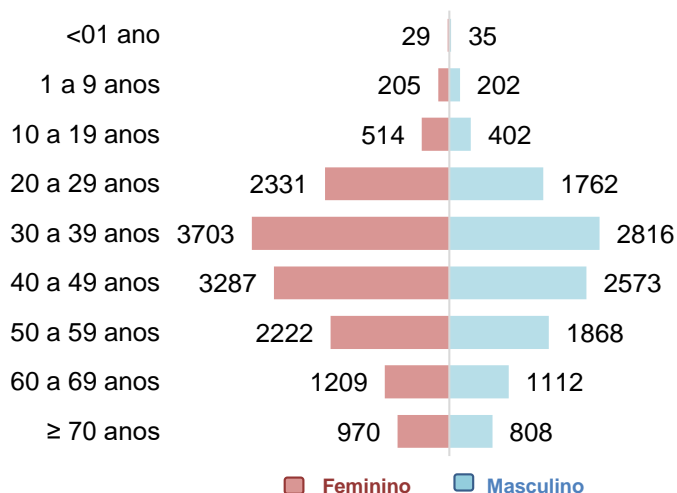
**21 de Setembro de 2020**

**Nº 1 8 3 /2020**

**Cenário Epidemiológico Maceió / AL**

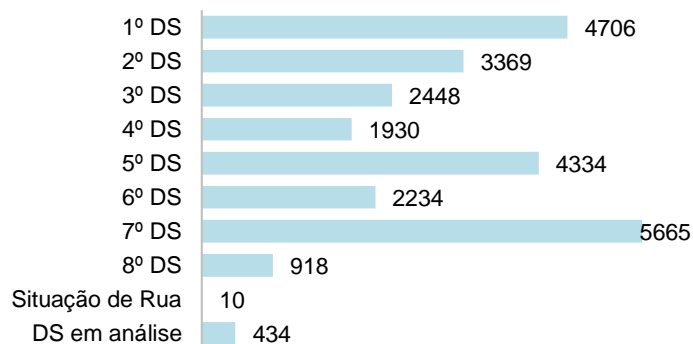
Até o dia 20/09/2020, as 19h, Maceió apresentou **26.048** casos confirmados para COVID-19, sendo **947** óbitos de residentes de Maceió. A taxa de letalidade em Maceió é de **3,64%**.

Gráfico 1 - Casos confirmados para COVID-19 segundo sexo e faixa etária, são **11.578** casos do sexo masculino e **14.470** casos do sexo feminino e as faixas etárias mais acometida são, **30 a 39 anos – 6.519** casos, seguido de **40 a 49 anos – 5.860** casos e **50 a 59 anos – 4.090** casos.



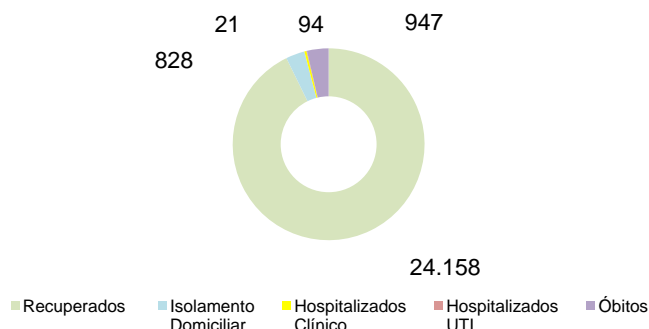
Fonte: e-SUS VE/SIVEPGRUPE/GAL/DVS/SMS. Dados sujeitos à alteração. 20/09/2020

Gráfico 2 - Casos confirmados para COVID-19, segundo Distrito Sanitário de residência. A maior quantidade está no **7º DS – 5.665** casos, seguida do **1º DS – 4.706** casos e do **5º DS – 4.334** casos.



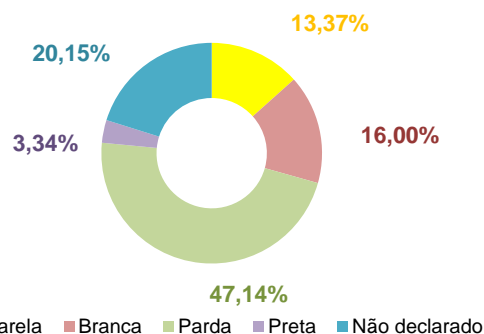
Fonte: e-SUS VE/SIVEPGRUPE/GAL/DVS/SMS. Dados sujeitos à alteração. 20/09/2020

Gráfico 3 - Casos confirmados para COVID-19, segundo **situação atual**. 92,74% de recuperados.



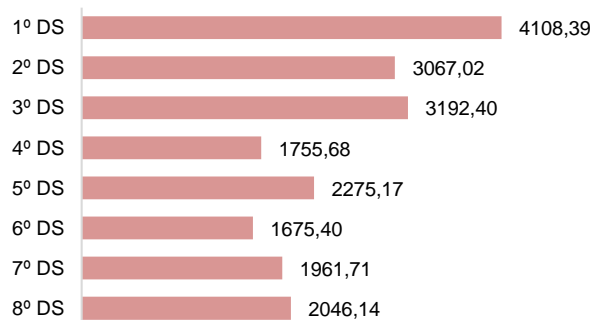
Fonte: e-SUS VE/SIVEPGRUPE/GAL/DVS/SMS. Dados sujeitos à alteração. 20/09/2020

Gráfico 4 - Casos confirmados para COVID-19, segundo **raça /cor**. Ressalta-se que essa variável está sendo incluída, a partir do dia 08 de maio de 2020.



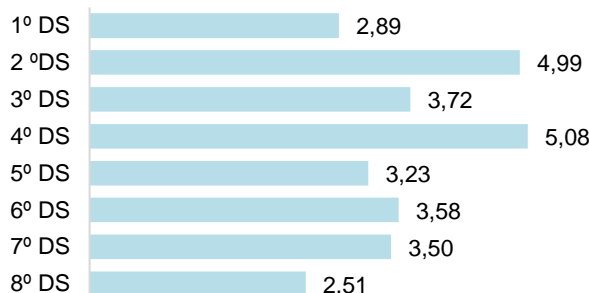
Fonte: e-SUS VE/SIVEPGRUPE/GAL/DVS/SMS. Dados sujeitos à alteração. 20/09/2020

Gráfico 5 - Taxa de Incidência da COVID-19 em Maceió por Distrito Sanitário - DS, 2020. Evidenciando onde a doença ocorre com mais intensidade. Maceió, tem as **maiores incidências no 1º, 3º e 2º DS**.



Fonte: e-SUS VE/SIVEPGRUPE/GAL/DVS/SMS. Dados sujeitos à alteração. 20/09/2020

Gráfico 6 - Taxa de Letalidade da COVID-19 em Maceió, segundo Distritos Sanitários, 2020. A letalidade indica em percentual a gravidade da doença. A **letalidade em Maceió é maior nos 4º e 2º DS**.



Fonte: e-SUS VE/SIVEPGRUPE/GAL/DVS/SMS. Dados sujeitos à alteração. 20/09/2020

Tabela 1 – Quantitativo de estoque e capacidade de testagem diária disponíveis para diagnóstico COVID 19.

ESTOQUE DE TESTES DISPONÍVEIS PARA DIAGNÓSTICO	
Testes Rápidos - TR	414
CAPACIDADE DE TESTAGEM DIÁRIA	
Unidades de Referência p/ Síndromes Gripais	320 testes rápidos (80 por URSG)
Unidades de Referência – Específicas p/ profissionais de Saúde e Segurança	360 testes rápidos (30 em cada UR e 150 no PAM SALGADINHO)

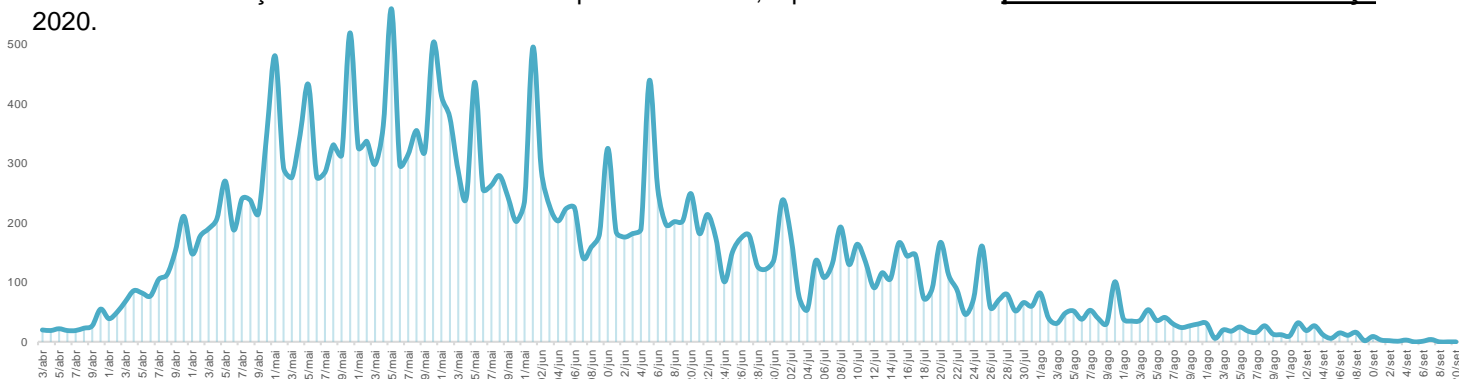
Fonte: Portal Transparência Maceió. 17/09/2020

**Informe Epidemiológico COVID-19**

**21 de Setembro de 2020**

**Nº 1 8 3 / 2020**

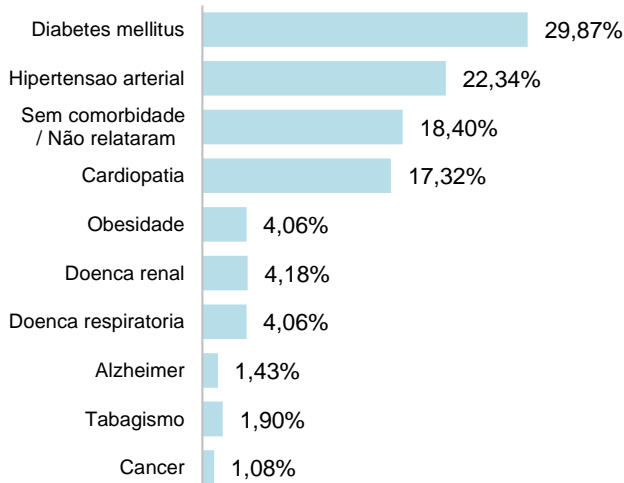
Gráfico 7 - Distribuição dos casos confirmados para COVID-19, a partir da data dos **primeiros sintomas da doença**. Maceió, 2020.



**Nota:** Informamos que dos 26.048 casos confirmados, 446 encontram-se sem informação de data de início dos sintomas (em investigação).

Fonte: e-SUS VE/SIVEPGRIFE/GAL/DVS/SMS. Dados sujeitos à alteração. 20/09/2020

Gráfico 8 - Óbitos confirmados para COVID-19, segundo comorbidades preexistentes, ou seja, os fatores de risco. A Diabetes é o maior fator de risco.



Fonte: CIEVS Alagoas. Dados sujeitos à alteração. 10/09/2020

Tabela 2 - Casos confirmados para COVID-19 segundo profissionais de saúde e de segurança pública em Maceió, 2020.

**Casos confirmados para COVID-19, segundo profissionais de saúde e segurança Pública, Maceió, 2020.**

Profissionais de Saúde	3.362
Profissionais de Segurança	574

Fonte: e-SUS VE/SIVEPGRIFE/GAL/DVS/SMS. Dados sujeitos à alteração. 10/09/2020

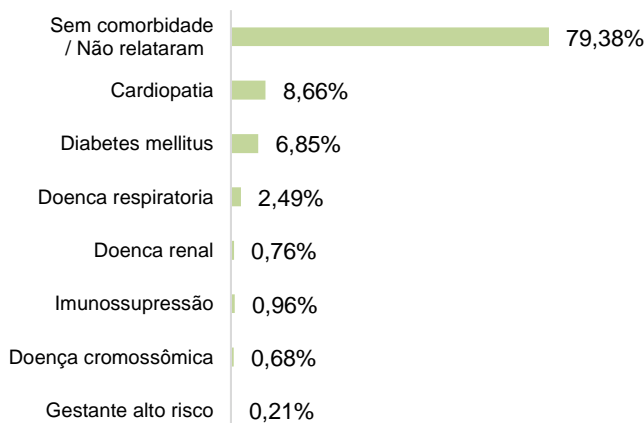
Tabela 3 - Detalhamento da COVID-19: casos confirmados e óbitos em número absoluto e percentual e taxas de letalidade e mortalidade, por DS, Maceió, 2020.

**Quadro detalhado da COVID 19, Maceió, 2020.**

Distrito Sanitário	Confirmados		Óbito		Letalidade	População	Mortalidade por 1000 Hab.
	Nº	%	Nº	%			
1.º	4706	23,87	136	21,38	2,89	114.546	1,19
2.º	3369	17,09	168	26,42	4,99	109.846	1,53
3.º	2448	12,42	91	14,31	3,72	76.682	1,19
4.º	1930	9,79	98	15,41	5,08	109.929	0,89
5.º	4334	21,98	140	22,01	3,23	190.491	0,73
6.º	2234	11,33	80	12,58	3,58	133.341	0,60
7.º	5665	28,73	198	31,13	3,50	288.779	0,69
8.º	918	4,66	23	3,62	2,51	44.865	0,51

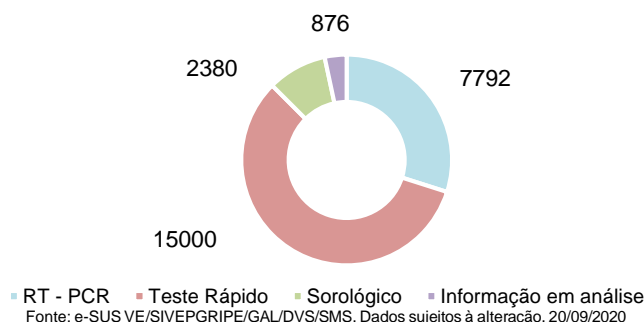
Fonte: e-SUS VE/SIVEPGRIFE/GAL/DVS/SMS. Dados sujeitos à alteração. 20/09/2020

Gráfico 9 - Casos Confirmados para COVID-19, segundo comorbidades preexistentes. A cardiopatia é o maior fator de risco.



Fonte: e-SUS VE/SIVEPGRIFE/GAL/DVS/SMS. Dados sujeitos à alteração. 10/09/2020

Gráfico 10 - Casos confirmados para COVID-19, segundo tipo de teste realizado. Maceió, 2020.



Fonte: e-SUS VE/SIVEPGRIFE/GAL/DVS/SMS. Dados sujeitos à alteração. 20/09/2020

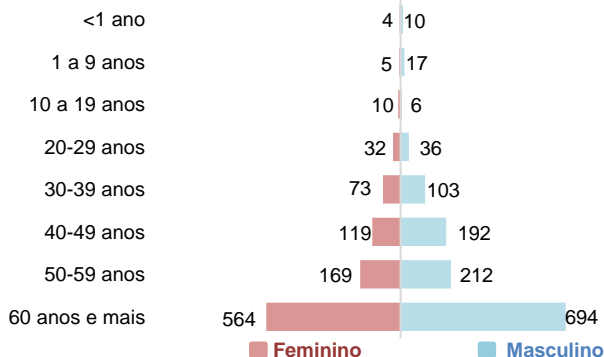
## Informe Epidemiológico COVID-19

21 de Setembro de 2020

Nº 183/2020

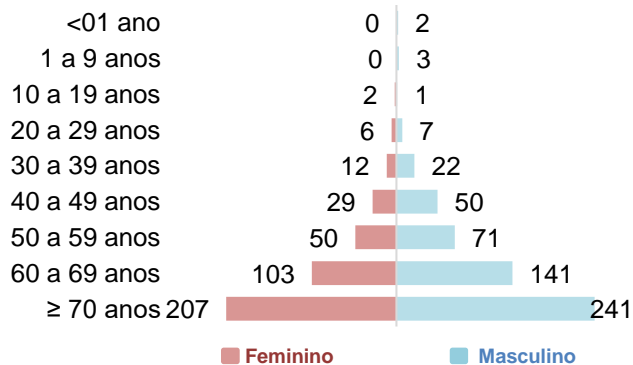
### Síndrome Respiratória Aguda Grave - SRAG

Gráfico 11 - Casos confirmados de SRAG por COVID19, segundo sexo e idade. Maceió, 2020.



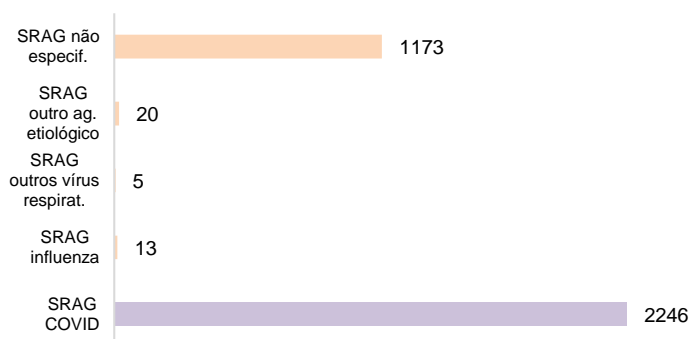
Fonte: e-SUS VE/SIVEPGRUPE/GAL/DVS/SMS. Dados sujeitos à alteração. 20/09/2020

Gráfico 13 - Óbitos de casos de SRAG por COVID-19, segundo sexo e faixa etária, Maceió, 2020. Total de óbitos de **947, 538 masculino e 409 feminino**. A concentração dos casos encontra-se na faixa etária de 70 anos acima e sexo masculino.



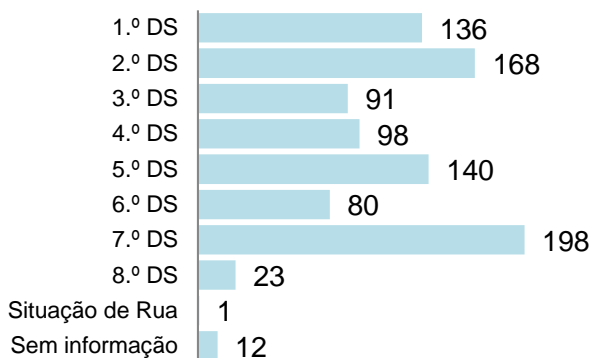
Fonte: CIEVS Alagoas. Dados sujeitos à alteração. 20/09/2020

Gráfico 12 – Frequência absoluta de casos confirmados de SRAG, segundo Classificação Final. Maceió, 2020.



Fonte: e-SUS VE/SIVEPGRUPE/GAL/DVS/SMS. Dados sujeitos à alteração. 20/09/2020

Gráfico 14 - Óbitos confirmados para COVID-19, segundo Distrito Sanitário de residência. Maceió, 2020. A maior concentração de óbitos encontra-se no 7º e 2º Distritos Sanitários.



Fonte: CIEVS Alagoas. Dados sujeitos à alteração. 20/09/2020

Gráfico 15 - Distribuição dos óbitos, de casos confirmados para COVID-19, segundo data de ocorrência. Maceió, 2020.

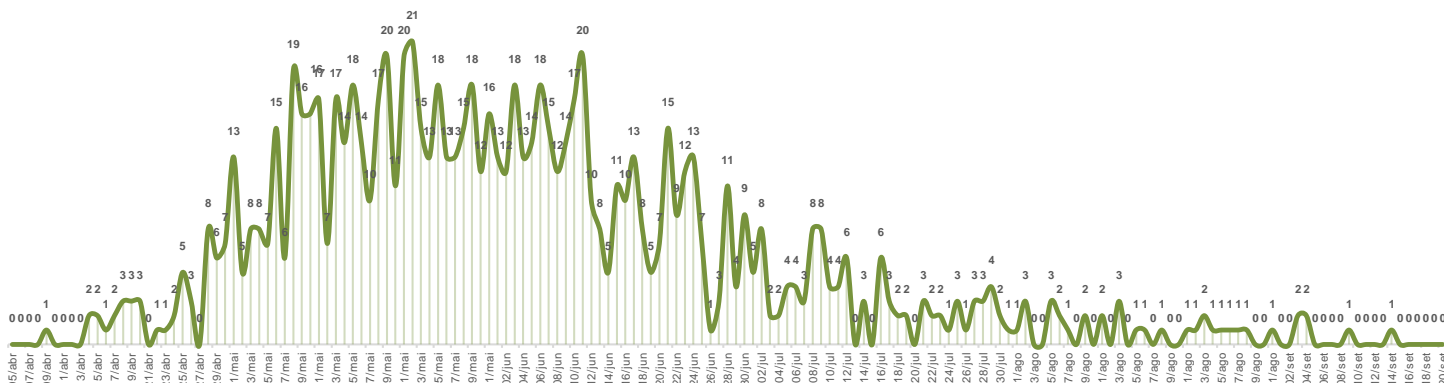
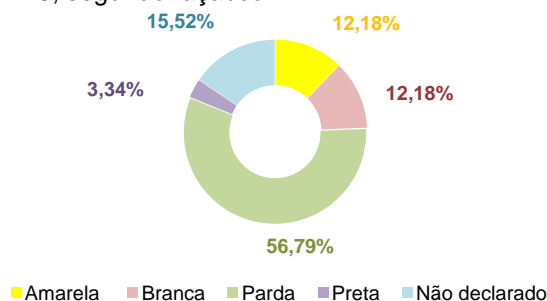
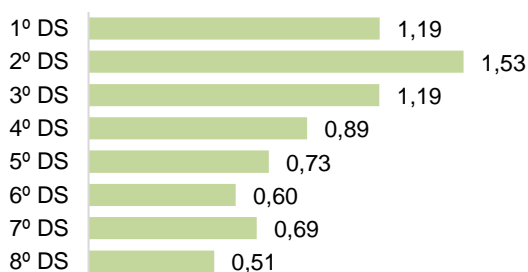


Gráfico 16 - Situação dos **ÓBITOS** confirmados para COVID-19, segundo raça /cor.



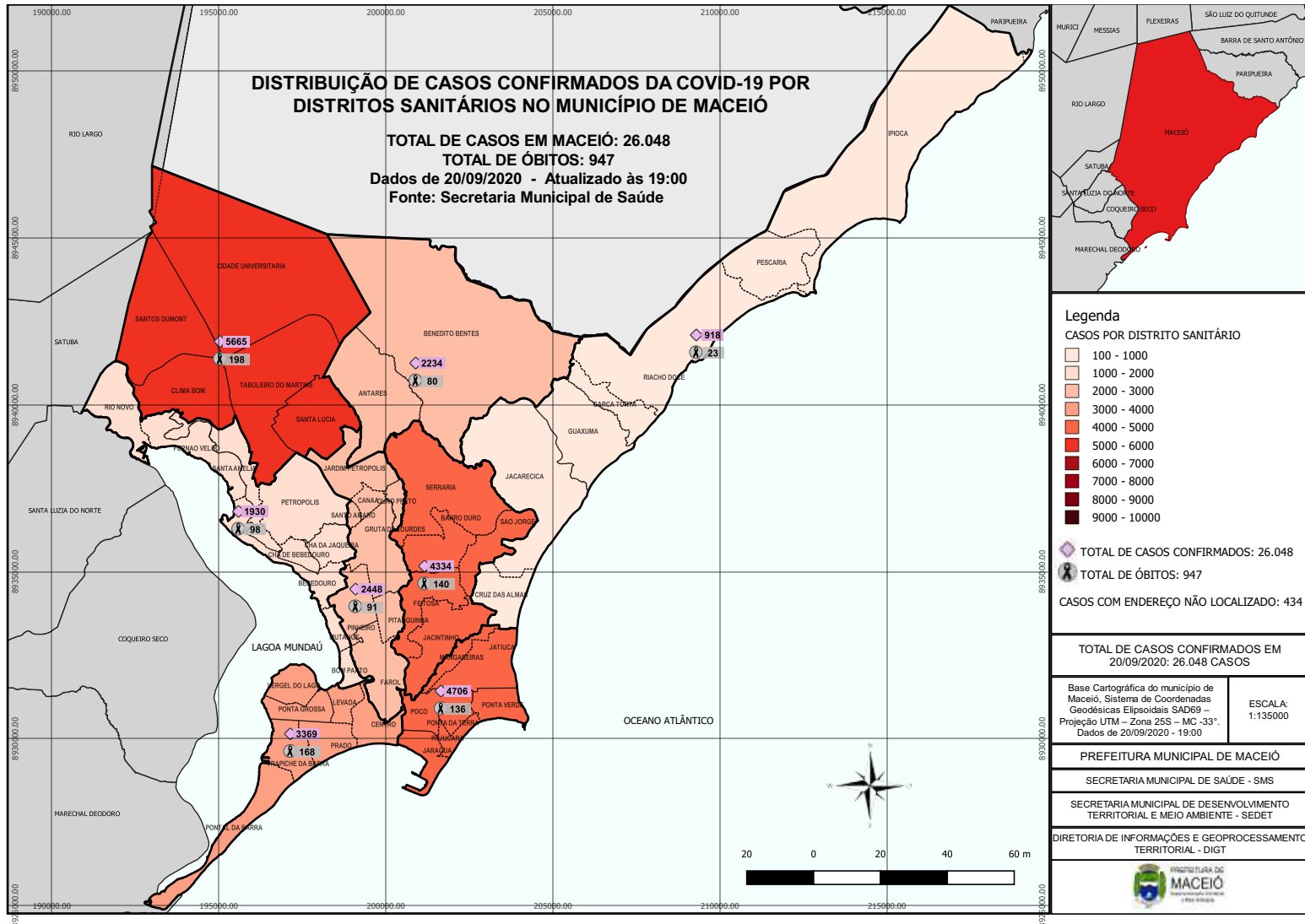
Fonte: e-SUS VE/SIVEPGRUPE/GAL/DVS/SMS. Dados sujeitos à alteração. 20/09/2020

Gráfico 17 - Taxa de Mortalidade da COVID-19 em Maceió, segundo Distritos Sanitários, 2020. Em Maceió a taxa de mortalidade é de 0,92 p/1000/hab.



Fonte: e-SUS VE/SIVEPGRUPE/GAL/DVS/SMS. Dados sujeitos à alteração. 20/09/2020

No mapa 1 tem-se a distribuição dos **26.048** casos **confirmados** para COVID-19, por Distritos Sanitários.



Fonte: e-SUS VE/SIVEGRIPE/GAL/DVS/SMS. Dados sujeitos à alteração. 20/09/2020 - 19:00h