

Cenário Epidemiológico em Maceió / Alagoas

Até o dia 03/04 o Município apresentou **530** casos que atendiam à definição de caso suspeito. Dentre os casos suspeitos, **21** foram confirmados laboratorialmente para a COVID-19, destes, **02** são residentes do RJ, **02** do DF, **01** é de SP e **02** foram à óbito. **208** encontram-se em investigação, **301** foram descartados por critério laboratorial.

Fonte: Boletim Epidemiológico Nº 28 / SESAU-AL.

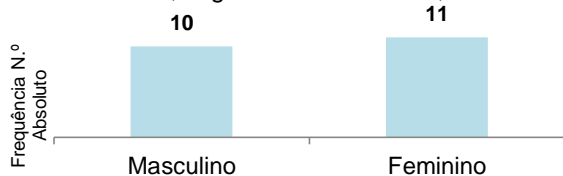
Figura 1 – Frequência de casos que atendem para COVID-19, no município de Maceió até 03/04/2020.

Em investigação	Confirmados	Descartado laboratório	Óbito	Total
208	21	301	2	530

Fonte: Boletim Epidemiológico Nº 28 / SESAU-AL.

No gráfico 1 tem-se a distribuição dos casos confirmados da COVID-19 segundo sexo, sendo que, 10 casos são do sexo masculino e 11 casos do sexo feminino.

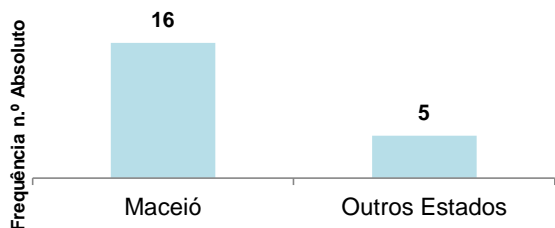
Gráfico 1 - Casos confirmados para COVID-19, segundo sexo. Maceió, 2020.



Fonte: CIEVS/AL dados em 03/04/2020.

No gráfico 2 tem-se a distribuição dos casos confirmados para COVID-19 segundo Local de residência, sendo que, 16 casos são de Maceió e 05 casos de outros Estados: 02 de Brasília, 02 do Rio de Janeiro e 01 de São Paulo.

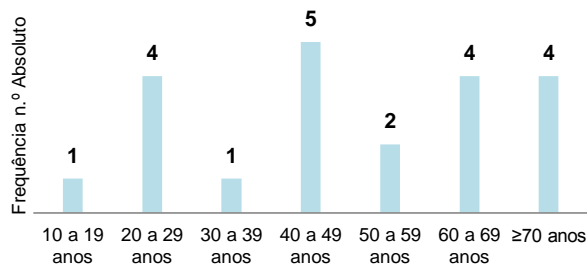
Gráfico 2 - Casos confirmados segundo município de residência, Maceió, 2020.



Fonte: CIEVS/AL dados em 03/04/2020.

No gráfico 3 tem-se a distribuição dos casos confirmados para COVID-19 segundo faixa etária, sendo que, 01 caso pertence a faixa etária entre 10 a 19 anos, 04 casos de 20 a 29 anos, 01 caso de 30 a 39 anos, 05 casos de 40 a 49 anos, 02 casos de 50 a 59 anos, 04 casos de 60 a 69 anos e 04 casos maiores de 70 anos.

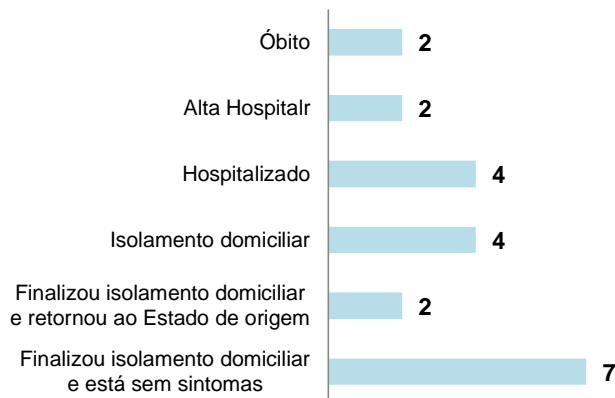
Gráfico 3 – Casos confirmados, segundo faixa etária, Maceió, 2020.



Fonte: CIEVS/AL dados em 03/04/2020.

No gráfico 4 tem-se a distribuição dos casos confirmados para COVID-19 segundo situação atual, sendo que, 07 casos finalizaram o isolamento domiciliar e estão sem sintomas, 02 casos finalizaram isolamento domiciliar e retornaram ao Estado de origem, 04 casos estão em isolamento domiciliar, 04 casos estão hospitalizados, 02 casos tiveram alta hospitalar e 02 óbito.

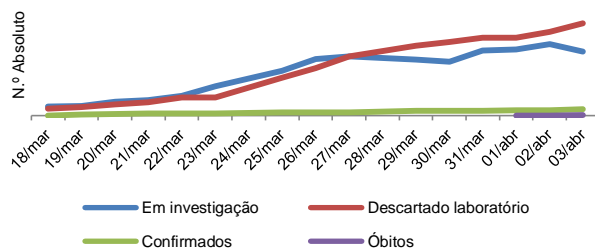
Gráfico 4 - Casos confirmados para COVID-19, segundo situação atual, Maceió, 2020.



Fonte: CIEVS/AL dados em 03/04/2020.

No gráfico 5 tem-se a evolução dos casos suspeitos para COVID-19, segundo em investigação, descartado por laboratório e confirmados, Maceió, período de 18/03 à 03 de abril de 2020.

Gráfico 5 – Evolução dos casos, segundo investigação, descartado por laboratório e confirmados, Maceió, período de 18/03 à 03/04 de 2020.



Fonte: CIEVS/AL dados em 03/04/2020.